

Ολοκληρωμένο Πληροφοριακό Σύστημα
Λειτουργίας Καθεστώτος Επιβολής
Υποχρέωσης Ενεργειακής Απόδοσης-
ΟΠΣ ΚΛΥΚΕΑ



ΚΑΠΕ
CRÉS

ΚΕΝΤΡΟ ΑΝΑΝΕΩΣΙΜΩΝ ΠΗΓΩΝ
ΚΑΙ ΕΞΟΙΚΟΝΟΜΗΣΗΣ ΕΝΕΡΓΕΙΑΣ

Περιεχόμενα

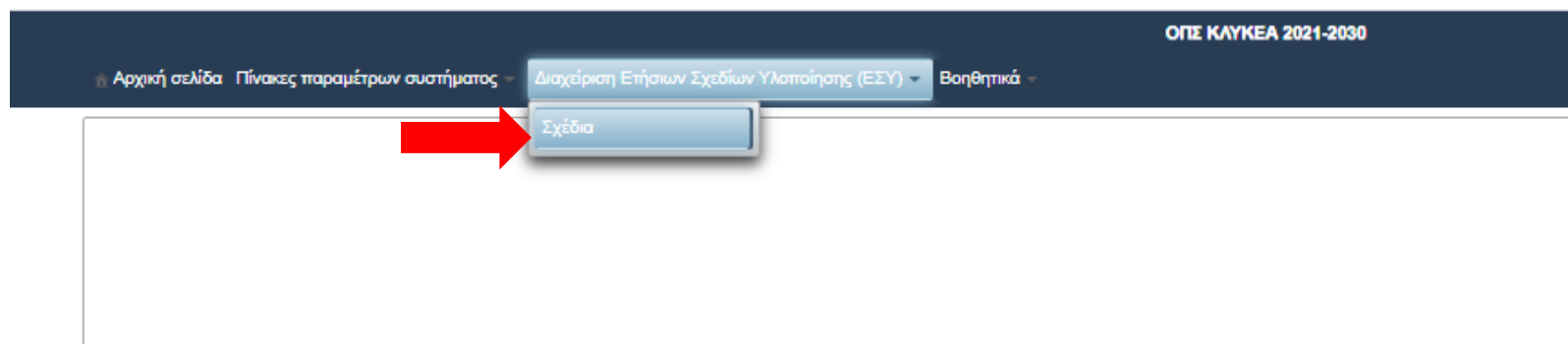
- **Δημιουργία Ετήσιου Σχεδίου Συμμόρφωσης (ΕΣΥ)**
- **Επεξεργασία ΕΣΥ**
- **Διαχείριση ΕΣΥ**
- **Επισκόπηση ΕΣΥ**
- **Ενδιάμεση υποβολή ΕΣΥ**
- **Ιστορικό**
- **Διαγραφή**



Ετήσιο Σχέδιο Υλοποίησης (ΕΣΥ) - Δημιουργία

Για δημιουργία Ετήσιου Σχεδίου Υλοποίησης (ΕΣΥ)

- Αφού εισέλθουμε στο πληροφοριακό σύστημα με του κωδικούς μας
- Πάμε στην καρτέλα ‘**Διαχείριση Ετήσιων σχεδίων Υλοποίησης (ΕΣΥ)**’ και πατάμε ‘**Σχέδια**’
- Πατάμε το κουμπί ‘**Δημιουργία**’



Πλήθος Ετήσιων Σχεδίων Υλοποίησης (ΕΣΥ) 0, Σελίδα 1 από 1

α/α	Έτος αναφοράς	Φάση	Οριστικός Δηλωθέν	Πλήθος Μέτρων	Σχόλια ΦΕΕ	Αξιολογητής	Είδος ΕΣΥ
Δέν βρέθηκαν Ετήσια Σχέδια Υλοποίησης (ΕΣΥ).							

+ Δημιουργία | Επισκόπηση | Διαχείριση | Διαγραφή | Ανανέωση σελίδας | Ιστορικό

Ο ανωτέρω πίνακας αποτυπώνει την συγκεντρωτική εικόνα για όλα τα Ετήσια Σχέδια Υλοποίησης (ΕΣΥ) τα οποία έχετε καταχωρήσει.

- Για να δημιουργήσετε ένα νέο ΕΣΥ πιάστε το κουμπί **[Δημιουργία]** και στην επόμενη οθόνη καταχωρήστε τις ζητούμενες πληροφορίες. Για να ολοκληρώσετε την νέα καταχώρηση πιάστε το κουμπί **[Αποθήκευση]**.
- Εάν οιαδήποτε στιγμή μετά την δημιουργία του ΕΣΥ επιθυμείτε να τροποποιήσετε τα στοιχεία του (σχόλια κτλ), μπορείτε να το πράξετε αφού πρώτα το επιλέξετε από τον σχετικό πίνακα με **αριστερό κλικ** και στη συνέχεια πιάστε το κουμπί **[Επεξεργασία]**.
- Για να να προσθέσετε/τροποποιήσετε/διαγράψετε μέτρα εξοικονόμησης του ΕΣΥ, να συσχετίσετε κάθε μέτρο με την αντίστοιχη ΒΥ, να καταχωρήσετε τις τιμές εισόδου της ΒΥ και να "φορτώσετε" τα απαιτούμενα έγγραφα τεκμηρίωσης, επιλέξτε πρώτα το ΕΣΥ με **αριστερό κλικ** από τον σχετικό πίνακα και στη συνέχεια πιάστε το κουμπί **[Διαχείριση]**.
- Η όλη διαδικασία γίνεται σε 5 βήματα. Ανά πάσα στιγμή μπορείτε να πληγηθείτε στο επόμενο ή προηγούμενο βήμα πιέζοντας τα αντίστοιχα κουμπί πλοήγησης.
- Για να δείτε όλα τα περιεχόμενα ενός ΕΣΥ (χωρίς δυνατότητα τροποποίησης των), επιλέξτε το ΕΣΥ με **αριστερό κλικ** από τον σχετικό πίνακα και στη συνέχεια πιάστε το κουμπί **[Επισκόπηση]**.
- Όλες οι μεταπτώσεις φάσης του ΕΣΥ είναι προσβάσιμες από όλους με την επιλογή του σχετικού κουμπιού **[Ιστορικό]**.
- Για αναλυτικές οδηγίες (βήματα διαχείρισης ΕΣΥ, εξισώσεις/τιμές παραμέτρων ΒΥ, έγγραφα τεκμηρίωσης, φάσης της διαδικασίας υποβολής κάθε ΕΣΥ κτλ) παρακαλούμε συμβουλευθείτε τον οδηγό ταχείας εκμάθησης (Quick Start Guide).

Ετήσιο Σχέδιο Υλοποίησης (ΕΣΥ) - Δημιουργία

Ανοίγει η σχετική καρτέλα, στην οποία υπάρχουν τρία πεδία:

- **Έτος Αναφοράς:** δίδεται αυτομάτως από το πληροφοριακό σύστημα
- **Σχόλια ΦΕΕ:** αποτελεί ελεύθερο πεδίο όπου μπορείτε να εισάγεται κείμενο π.χ. τίτλο
- **Είδος ΕΣΥ:** πρέπει να επιλεγεί η κατηγορία **‘Εμπρόθεσμο’**

Αφού εισάγουμε τα στοιχεία πατάμε **‘Αποθήκευση’**

ΟΠΣ ΚΑΥΚΕΑ 2021-2030

Αρχική σελίδα Πίνακας παραμέτρων συστήματος Διαχείριση Ετήσιων Σχεδίων Υλοποίησης (ΕΣΥ) Βοηθητικά User: 07 fee

Σχέδια

Πλήθος Ετήσιων Σχεδίων Υλοποίησης (ΕΣΥ) 0, Σελίδα 1 από 1

α/α	Έτος αναφοράς	Φάση	Οριστικός Δηλωθέν	Πλήθος Μέτρων	Σχόλια ΦΕΕ	Αξιολογητής	Είδος ΕΣΥ
Δέν βρέθηκαν Ετήσια Σχέδια Υλοποίησης (ΕΣΥ).							

+ Δημιουργία Επεξεργασία Επισκόπηση Διαχείριση Διαγραφή Ανανέωση σελίδας Ιστορικό

Ο ανωτέρω πίνακας απεικονίζει την συγκεκριμένη εικόνα για όλα τα Ετήσια Σχέδια Υλοποίησης (ΕΣΥ) τα οποία έχετε καταχωρήσει.
[+] Για να δημιουργήσετε ένα νέο ΕΣΥ πηγαίτε το κομμάτι [Δημιουργία] και στην επόμενη οθόνη καταχωρείτε τις ζητούμενες πληροφορίες. Για να ολοκληρώσετε την νέα καταχώρηση πηγαίτε το κομμάτι [Αποθήκευση].
[+] Εάν οιαδήποτε στιγμή μετά την δημιουργία του ΕΣΥ επιθυμείτε να τροποποιήσετε τα στοιχεία του (σχόλια κτλ), μπορείτε να το πράξετε αφού πρώτα το επιλέξετε από τον σχετικό πίνακα με αριστερό κλικ και στη συνέχεια πηγαίτε το κομμάτι [Επεξεργασία].
[+] Για να προσθέσετε/τροποποιήσετε/διαγράψετε μέτρα εξοικονόμησης του ΕΣΥ, να συσχετίσετε κάθε μέτρο με την αντίστοιχη ΒΥ, να καταχωρήσετε τις τιμές εισόδου της ΒΥ και να "φορτώσετε" τα απαιτούμενα έγγραφα τεκμηρίωσης, επιλέξετε πρώτα το ΕΣΥ με αριστερό κλικ από τον σχετικό πίνακα και στη συνέχεια πηγαίτε το κομμάτι [Διαχείριση].
[+] Η όλη διαδικασία γίνεται σε 5 βήματα. Ανά πάσα στιγμή μπορείτε να πληγηθείτε στο επόμενο ή προηγούμενο βήμα πιέζοντας τα αντίστοιχα κομμάτια πλοήγησης.
[+] Για να δείτε όλα τα περιεχόμενα ενός ΕΣΥ (χωρίς δυνατότητα τροποποίησης των), επιλέξετε το ΕΣΥ με αριστερό κλικ από τον σχετικό πίνακα και στη συνέχεια πηγαίτε το κομμάτι [Επισκόπηση].
[+] Όλες οι μεταβολές φάσης του ΕΣΥ είναι προσωρινές από άδεια με την επιλογή του σχετικού κομματιού [Ιστορικό].
[+] Για αναλυτικές οδηγίες (βήματα διαχείρισης ΕΣΥ, εξουσιοδοτημένες παραμέτρους ΒΥ, έγγραφα τεκμηρίωσης, φάσεις της διαδικασίας υποβολής κάθε ΕΣΥ κτλ) παρακαλούμε συμβουλευθείτε τον οδηγό ταχείας αμόρφησης (Quick Start Guide).

Δημιουργία νέου Ετήσιου Σχεδίου Υλοποίησης (ΕΣΥ) ΑΦΜ:555777273 -

Έτος Αναφοράς: 2021

Σχόλια ΦΕΕ:

Είδος Ε.Σ.Υ. * 0: Εμπρόθεσμο

Αποθήκευση Ακύρωση

Δημιουργία νέου Ετήσιου Σχεδίου Υλοποίησης (ΕΣΥ) ΑΦΜ:555777273 -

Έτος Αναφοράς: 2021

Σχόλια ΦΕΕ: Ετήσιο Σχέδιο Συμμόρφωσης

Είδος Ε.Σ.Υ. * 0: Εμπρόθεσμο

Αποθήκευση

0: Εμπρόθεσμο
1: Εκπρόθεσμο
2: Μη δηλωθέν

Δημιουργία νέου Ετήσιου Σχεδίου Υλοποίησης (ΕΣΥ) ΑΦΜ:555777273 -

Έτος Αναφοράς: 2021

Σχόλια ΦΕΕ: Ετήσιο Σχέδιο Συμμόρφωσης

Είδος Ε.Σ.Υ. * 0: Εμπρόθεσμο

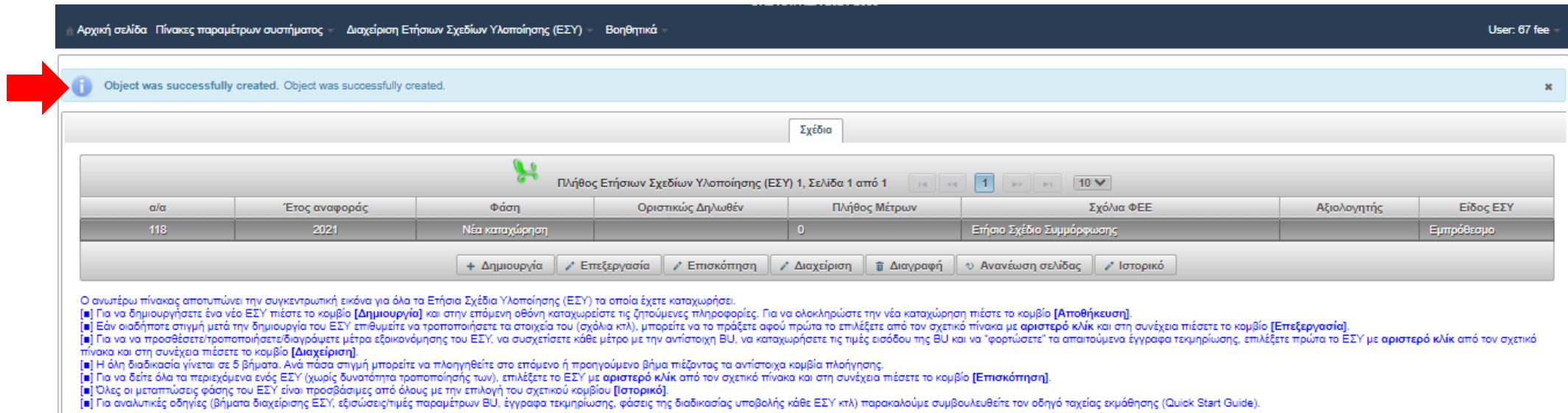
Αποθήκευση Ακύρωση

Ετήσιο Σχέδιο Υλοποίησης (ΕΣΥ) - Δημιουργία

Με αυτοματοποιημένο μήνυμα πληροφορούμαστε ότι ήταν **επιτυχής η δημιουργία του Σχεδίου**

Πλέον στον πίνακα με τα Σχέδια υπάρχει νέα καταχώρηση

- **α/α:** Μοναδικός αύξοντας αριθμός που χαρακτηρίζει το συγκεκριμένο ΕΣΥ
- **Φάση:** Δείχνει το status του σχεδίου



The screenshot shows a web application interface for managing ESYs. At the top, there is a navigation bar with links like 'Αρχική σελίδα', 'Πίνακες παραμέτρων συστήματος', 'Διαχείριση Ετήσιων Σχεδίων Υλοποίησης (ΕΣΥ)', and 'Βοηθητικά'. A user profile 'User: 67 fee' is visible in the top right. A red arrow points to a blue notification banner that says 'Object was successfully created. Object was successfully created.' Below this is a table titled 'Σχέδια' with a sub-header 'Πλήθος Ετήσιων Σχεδίων Υλοποίησης (ΕΣΥ) 1, Σελίδα 1 από 1'. The table has columns for 'α/α', 'Έτος αναφοράς', 'Φάση', 'Οριστικός Δηλωθέν', 'Πλήθος Μέτρων', 'Σχόλια ΦΕΕ', 'Αξιολογητής', and 'Είδος ΕΣΥ'. A single row is visible with the following data: '118', '2021', 'Νέα καταχώρηση', '0', 'Ετήσιο Σχέδιο Συμμόρφωσης', and 'Εμπρόθεσμο'. Below the table are several action buttons: '+ Δημιουργία', 'Επεξεργασία', 'Επισκόπηση', 'Διαχείριση', 'Διαγραφή', 'Ανανέωση σελίδας', and 'Ιστορικό'. At the bottom, there is a detailed help text in Greek explaining the process and providing instructions for various actions.

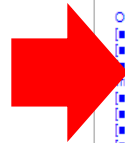
α/α	Έτος αναφοράς	Φάση	Οριστικός Δηλωθέν	Πλήθος Μέτρων	Σχόλια ΦΕΕ	Αξιολογητής	Είδος ΕΣΥ
118	2021	Νέα καταχώρηση	0				Εμπρόθεσμο

- Ο ΦΕΕ μπορεί να δημιουργεί **μόνο ένα Ετήσιο Σχέδιο Υλοποίησης για κάθε έτος αναφοράς**
- Στο ΕΣΥ μπορεί να προσθέτει, να αφαιρεί και να τροποποιεί μέτρα, ακολουθώντας την πορεία υλοποίησής του

Ετήσιο Σχέδιο Υλοποίησης (ΕΣΥ) - Οδηγίες

- Δημιουργία
- Επεξεργασία
- Επισκόπηση
- Διαχείριση
- Διαγραφή
- Ανανέωση σελίδας
- Ιστορικό

Με μπλε γράμματα δίνονται **Οδηγίες** στο κάτω μέρος της σελίδας:



ΟΠΕ ΚΑΥΚΕΑ 2021-2030

Archiva σελίδα Πίνακας παραμέτρων συστήματος Διαχείριση Ετήσιων Σχεδίων Υλοποίησης (ΕΣΥ) Βοηθητικά User: 67 fee

Σχέδια

Πλήθος Ετήσιων Σχεδίων Υλοποίησης (ΕΣΥ) 1, Σελίδα 1 από 1

α/α	Έτος αναφοράς	Φάση	Οριστικός Δηλωθέν	Πλήθος Μέτρων	Σχόλια ΦΕΕ	Αξιολογητής	Είδος ΕΣΥ
118	2021	Νέα καταχώρηση		0	Ετήσιο Σχέδιο Συμμόρφωσης		Εμπρόθεσμο

+ Δημιουργία Επεξεργασία Επισκόπηση Διαχείριση Διαγραφή Ανανέωση σελίδας Ιστορικό

Ο ανωτέρω πίνακας αποτυπώνει την συγκεντρωτική εικόνα για όλα τα Ετήσια Σχέδια Υλοποίησης (ΕΣΥ) τα οποία έχετε καταχωρήσει.

- Για να δημιουργήσετε ένα νέο ΕΣΥ πιάστε το κομβίο [Δημιουργία] και στην επόμενη οθόνη καταχωρήστε τις ζητούμενες πληροφορίες. Για να ολοκληρώσετε την νέα καταχώρηση πιάστε το κομβίο [Αποθήκευση].
- Εάν οιοδήποτε στιγμή μετά την δημιουργία του ΕΣΥ επιθυμείτε να τροποποιήσετε τα στοιχεία του (σχόλια κτλ), μπορείτε να το πράξετε αφού πρώτα το επιλέξετε από τον σχετικό πίνακα με **αριστερό κλικ** και στη συνέχεια πιάσετε το κομβίο [Επεξεργασία].
- Για να να προσθέσετε/τροποποιήσετε/διαγράψετε μέτρα εξοικονόμησης του ΕΣΥ, να συσχετίσετε κάθε μέτρο με την αντίστοιχη ΒΥ, να καταχωρήσετε τις τιμές εισόδου της ΒΥ και να "φορτώσετε" τα απαιτούμενα έγγραφα τεκμηρίωσης, επιλέξτε πρώτα το ΕΣΥ με **αριστερό κλικ** από τον σχετικό πίνακα και στη συνέχεια πιάστε το κομβίο [Διαχείριση].
- Η όλη διαδικασία γίνεται σε 5 βήματα. Ανά πάσα στιγμή μπορείτε να πληγηθείτε στο επόμενο ή προηγούμενο βήμα πιέζοντας τα αντίστοιχα κομβία πλοήγησης.
- Για να δείτε όλα τα περιεχόμενα ενός ΕΣΥ (χωρίς δυνατότητα τροποποίησης των), επιλέξτε το ΕΣΥ με **αριστερό κλικ** από τον σχετικό πίνακα και στη συνέχεια πιάστε το κομβίο [Επισκόπηση].
- Όλες οι μεταπτώσεις φάσης του ΕΣΥ είναι προσβάσιμες από όλους με την επιλογή του σχετικού κομβίου [Ιστορικό].
- Για αναλυτικές οδηγίες (βήματα διαχείρισης ΕΣΥ, εξισωσεις/τιμές παραμέτρων ΒΥ, έγγραφα τεκμηρίωσης, φάσεις της διαδικασίας υποβολής κάθε ΕΣΥ κτλ) παρακαλούμε συμβουλευθείτε τον οδηγό ταχίας εκμύθησης (Quick Start Guide).

Ετήσιο Σχέδιο Υλοποίησης (ΕΣΥ) - Επεξεργασία

Εάν οποιαδήποτε στιγμή μετά την δημιουργία του ΕΣΥ επιθυμείτε να τροποποιήσετε τα στοιχεία του (σχόλια κτλ), μπορείτε να το πράξετε αφού πρώτα το επιλέξετε από τον σχετικό πίνακα με **αριστερό κλικ** και στη συνέχεια πατήσετε το κουμπί **‘Επεξεργασία’**.

ΟΠΣ ΚΛΥΚΕΑ 2021-2030

Αρχική σελίδα Πίνακες παραμέτρων συστήματος Διαχείριση Ετήσιων Σχεδίων Υλοποίησης (ΕΣΥ) Βοηθητικά User: 67 fee

Σχέδια

Πλήθος Ετήσιων Σχεδίων Υλοποίησης (ΕΣΥ) 1, Σελίδα 1 από 1

α/α	Έτος αναφοράς	Φάση	Οριστικός Δηλωθέν	Πλήθος Μέτρων	Σχόλια ΦΕΕ	Αξιολογητής	Είδος ΕΣΥ
118	2021	Νέα καταχώρηση		0	Ετήσιο Σχέδιο Συμμόρφωσης		Εμπρόθεσμο

+ Δημιουργία **Επεξεργασία** Επισκόπηση Διαχείριση Διαγραφή Ανανέωση σελίδας Ιστορικό



Επεξεργασία Ετήσιου Σχεδίου Υλοποίησης (ΕΣΥ)

Id:	118
Έτος αναφοράς:	2022
Σχόλια ΦΕΕ:	<input type="text" value="Ετήσιο Σχέδιο Συμμόρφωσης"/>
Είδος Ε.Σ.Υ. *	0: Εμπρόθεσμο

Αποθήκευση Ακύρωση

Ετήσιο Σχέδιο Υλοποίησης (ΕΣΥ) - Διαχείριση

- Η όλη διαδικασία της Διαχείρισης γίνεται σε 5 βήματα.

1. Επιλογή Μέτρου
2. Επιλογή τομέα – εξίσωσης BU
3. Τιμές εισόδου BU
4. Έγγραφα τεκμηρίωσης
5. Τέλος

ΟΠΕ ΚΑΛΥΚΕΙΑ 2021-2030

Αρχική σελίδα Πίνακας παραμέτρων συστήματος Διαχείριση Ετήσιων Σχεδίων Υλοποίησης (ΕΣΥ) Βοηθητικά User: 67 fee

Σχέδια

Πλήθος Ετήσιων Σχεδίων Υλοποίησης (ΕΣΥ) 1, 1 από 1

α/α	Έτος αναφοράς	Φάση	Οριστικός Δηλωθέν	Πλήθος Μέτρων	Σχόλια ΦΕΕ	Αξιολογητής	Είδος ΕΣΥ
118	2021	Νέα καταχώρηση	0	0			Ετήσιο Σχέδιο Συμμόρφωσης

+ Δημιουργία Επεξεργασία Επισκόπηση Διαχείριση Διαγραφή Ανανάωση σελίδας Ιστορικό

Ανά πάσα στιγμή μπορείτε να προηγηθείτε στο επόμενο ή προηγούμενο βήμα πιέζοντας τα αντίστοιχα κουμπιά πλοήγησης.

br231:Διαχείριση του Ετήσιου Σχεδίου Υλοποίησης (ΕΣΥ) με α/α:118 ΦΕΕ:55577273

1.Επιλογή Μέτρου 2.Επιλογή τομέα - εξίσωσης BU 3.Τιμές εισόδου εξισώσεων BU 4.Έγγραφα τεκμηρίωσης του ΕΣΥ 5.Τέλος

Λίστα Μέτρων ΕΣΥ: 118 Έτους αναφοράς:2021

Σύνολο μέτρων 0, Σελίδα 1 από 1

α/α μέτρου	Τίτλος μέτρου	Νέες ΜΕΕ (Toe)	Διαρκείς ΜΕΕ (Toe)	Σωρευτικές ΜΕΕ (Toe)	Μεταβιβαζόμενες ΜΕΕ (Toe)	Δ.Ζ.	Κατηγορία	Τομέας	Τυπολογία	Έτος υλοποίησης
Δέν βρέθηκαν μέτρα.										

+ Δημιουργία Επισκόπηση Επεξεργασία Διαγραφή***

Επόμενο βήμα 2

■ Για να συνεχίσετε στο επόμενο βήμα επιλέξετε πρώτα ένα μέτρο από τον πίνακα με αριστερό κλικ και πιέστε το κομπό [Επόμενο βήμα 2]
■ Για να δημιουργήσετε ένα νέο μέτρο πιέστε το κομπό [Δημιουργία] και στην επόμενη οθόνη καταχωρείστε τις ζητούμενες πληροφορίες. Για να ολοκληρώσετε την νέα καταχώρηση πιέστε το κομπό [Αποθήκευση].
■ Εάν αισθήσετε στιγμή μετά την δημιουργία του μέτρου επιθυμείτε να τροποποιήσετε τα στοιχεία του, μπορείτε να το πράξετε αφού πρώτα το επιλέξετε από τον πίνακα με αριστερό κλικ και στη συνέχεια πιέσετε το κομπό [Επεξεργασία].
■ Για να να διαγράψετε ένα μέτρο, επιλέξετε πρώτα το μέτρο με αριστερό κλικ από τον σχετικό πίνακα και στη συνέχεια πιέστε το κομπό [Διαγραφή].
■ Για αναλυτικές οδηγίες παρακαλούμε συμβουλευθείτε τον οδηγό ταχείας εκμάθησης (Quick Start Guide).

Ετήσιο Σχέδιο Υλοποίησης (ΕΣΥ) - Διαχείριση - Δημιουργία Μέτρου

Βήμα 1^ο

- Πατάμε το κουμπί 'Δημιουργία' για να δημιουργήσουμε το νέο μέτρο

bp231:Διαχείριση του Ετήσιου Σχεδίου Υλοποίησης (ΕΣΥ) με α/α:118 ΦΕΕ:555777273 :

1.Επιλογή Μέτρου 2.Επιλογή τομέα - εξίσωσης ΒΥ 3.Τιμές εισόδου εξισώσεων ΒΥ 4.Έγγραφο τεκμηρίωσης του ΕΣΣ 5.Τέλος

Λίστα Μέτρων ΕΣΥ: 118 Έτους αναφοράς:2021

Σύνολο μέτρων 0, Σελίδα 1 από 1

α/α μέτρου	Τίτλος μέτρου	Νέες ΜΕΕ (Toe)	Διαρκείς ΜΕΕ (Toe)	Σωρευτικές ΜΕΕ (Toe)	Μεταβιβαζόμενες ΜΕΕ (Toe)	Δ.Ζ.	Κατηγορία	Τομέας	Τυπολογία	Έτος υλοποίησης
Δέν βρέθηκαν μέτρα.										

+ Δημιουργία Επισκόπηση Επεξεργασία Διαγραφή***

Επόμενο βήμα 2

■ Για να συνεχίσετε στο επόμενο βήμα επιλέξτε πρώτα ένα μέτρο από τον πίνακα με αριστερό κλικ και πιάστε το κομβίο [Επόμενο βήμα 2]
■ Για να δημιουργήσετε ένα νέο μέτρο πιάστε το κομβίο [Δημιουργία] και στην επόμενη οθόνη καταχωρήστε τις ζητούμενες πληροφορίες. Για να ολοκληρώσετε την νέα καταχώρηση πιάστε το κομβίο [Αποθήκευση].
■ Εάν οιαδήποτε στιγμή μετά την δημιουργία του μέτρου επιθυμείτε να τροποποιήσετε τα στοιχεία του, μπορείτε να το πράξετε αφού πρώτα το επιλέξετε από τον πίνακα με αριστερό κλικ και στη συνέχεια πιάστε το κομβίο [Επεξεργασία].
■ Για να να διαγράψετε ένα μέτρο, επιλέξτε πρώτα το μέτρο με αριστερό κλικ από τον σχετικό πίνακα και στη συνέχεια πιάστε το κομβίο [Διαγραφή].
■ Για αναλυτικές οδηγίες παρακαλούμε συμβουλευθείτε τον οδηγό ταχείας εκμάθησης (Quick Start Guide).

Ετήσιο Σχέδιο Υλοποίησης (ΕΣΥ) - Διαχείριση - Δημιουργία Μέτρου

- **Έτος υλοποίησης:**

δίνεται drop-down list από το σύστημα, ακολουθώντας τον κανόνα του ν-4, εφόσον αυτό οδηγεί σε έτος εντός της περιόδου του Καθεστώτος 2021-2030

Ελεύθερα Πεδία

- **Τίτλος μέτρου**
- **Περιγραφή**
- **Επαλήθευση**
- **Σημαντικότητα**
- **Προσθετικότητα**
- **Ποιοτικές προδιαγραφές**

Δημιουργία νέου μέτρου

id ΕΣΥ:	118
Έτος υλοποίησης *	2021: 2021
Τίτλος μέτρου	<input type="text"/>
A.Περιγραφή (max 2048 χαρακτήρες):	<input type="text"/>
Δ.Επαλήθευση (max 2048 χαρακτήρες):	<input type="text"/>
E1.Σημαντικότητα (max 2048 χαρακτήρες):	<input type="text"/>
E2.Προσθετικότητα (max 2048 χαρακτήρες):	<input type="text"/>
ΣΤ.Ποιοτικές προδιαγραφές (max 2048 χαρακτήρες):	<input type="text"/>

[■] Συνοπτικές οδηγίες σχετικά με το περιεχόμενο κάθε πεδίου μπορείτε να διαβάσετε εάν μετακινήσετε το mouse επάνω στο πεδίο ώστε να εμφανισθεί το σχετικό tooltip.
[■] Κάθε πεδίο δέχεται συνολικά 2048 χαρακτήρες. Εάν επιθυμείτε να καταχωρήσετε περισσότερους από 2048 χαρακτήρες, τότε στο σχετικό πεδίο θα πρέπει να αναφέρετε ότι το πλήρες κείμενο έχει "φορτωθεί" στο βήμα 4 ως έγγραφο τεκμηρίωσης (πχ word) και να δώσετε και τον α/α του εγγράφου, όπως περιγράφεται παρακάτω στο βήμα 4.
[■] Μπορείτε ανά πάσα στιγμή να επιστρέψετε στο βήμα αυτό και με το κομβίο [Επεξεργασία] να τροποποιήσετε ανά πάσα στιγμή τις πληροφορίες που καταχωρήσατε αρχικά (πχ να εισάγετε τον α/α του εγγράφου τεκμηρίωσης, που ακόμη δεν ήταν γνωστός κατά την αρχική δημιουργία του μέτρου, κτλ).

Ετήσιο Σχέδιο Υλοποίησης (ΕΣΥ) - Δημιουργία Μέτρου

Βήμα 1^ο

- Μπορούμε αν θέλουμε να μην συμπληρώσουμε τα πεδία ή να τα συμπληρώσουμε μερικώς και να πατήσουμε αποθήκευση.

Επεξεργασία του μέτρου

α/α:	288
Έτος υλοποίησης *	2021: 2021
Τίτλος μέτρου	M1 Φυλλάδια Ενμέρωσης
A.Περιγραφή (max 2048 χαρακτήρες):	Το έτος 2021, θα διανεμηθούν φυλλάδια με απλές πληροφορίες εξοικονόμησης ενέργειας σε οικιακούς πελάτες.
Δ'Επαλήθευση (max 2048 χαρακτήρες):	Θα προσκομισθούν όλα τα απαραίτητα δικαιολογητικά για την τεκμηρίωση της εκτύπωσης των φυλλαδίων και της διανομής τους στον τελικό καταναλωτή.
E1.Σημαντικότητα (max 2048 χαρακτήρες):	
E2.Προσθετικότητα (max 2048 χαρακτήρες):	
ΣΤ.Ποιοτικές προδιαγραφές (max 2048 χαρακτήρες):	

Αποθήκευση Ακύρωση

■ Συντοπτικές οδηγίες σχετικά με το περιεχόμενο κάθε πεδίου μπορείτε να διαβάσετε εάν μετακινήσετε το mouse επάνω στο πεδίο ώστε να εμφανισθεί το σχετικό tooltip.
■ Κάθε πεδίο δέχεται συνολικά 2048 χαρακτήρες. Εάν επιθυμείτε να καταχωρήσετε περισσότερους από 2048 χαρακτήρες, τότε στο σχετικό πεδίο θα πρέπει να αναφέρετε ότι το πλήρες κείμενο έχει "φορτωθεί" στο βήμα 4 ως έγγραφο τεκμηρίωσης (txt word) και να δώσετε και τον α/α του εγγράφου, όπως περιγράφεται παρακάτω στο βήμα 4.
■ Μπορείτε ανά πάσα στιγμή να επιστρέψετε στο βήμα αυτό και να τροποποιήσετε ανά πάσα στιγμή τις πληροφορίες που καταχωρήσατε αρχικά (πχ να εισάγετε τον α/α του

p231:Διαχείριση του Ετήσιου Σχεδίου Υλοποίησης (ΕΣΥ) με α/α:118 ΦΕΕ:55577273 :

1.Επιλογή Μέτρου 2.Επιλογή τομέα - εξίσωσης BU 3.Τιμές εισόδου εξισώσεων BU 4.Έγγραφο τεκμηρίωσης του ΕΣΣ 5.Τέλος

Object was successfully updated. Object was successfully updated.

Λίστα Μέτρων ΕΣΥ: 118 Έτους αναφοράς:2021

Σύνολο μέτρων 1, Σελίδα 1 από 1

α/α μέτρου	Τίτλος μέτρου	Νέες MEE (Toe)	Διαρκείς MEE (Toe)	Συμμετρίκτες MEE (Toe)	Μεταβαζόμενοι MEE (Toe)	Δ.Ζ.	Κατηγορία	Τομέας	Τυπολογία	Έτος υλοποίησης
288	M1 Φυλλάδια Ενμέρωσης	0.0000	0.0000	0.0000		0				2021

+ Δημιουργία Επισκόπηση Επεξεργασία Διαγραφή***

Επόμενο βήμα 2

■ Για να συνεχίσετε στο επόμενο βήμα επιλέξτε πρώτα ένα μέτρο από τον πίνακα με αριστερό κλικ και πιάστε το κουμπί [Επόμενο βήμα 2]
■ Για να δημιουργήσετε ένα νέο μέτρο πιάστε το κουμπί [Δημιουργία] και στην επόμενη οθόνη καταχωρήστε τις ζητούμενες πληροφορίες. Για να ολοκληρώσετε την νέα καταχώρηση πιάστε το κουμπί [Αποθήκευση].
■ Εάν οιαδήποτε στιγμή μετά την δημιουργία του μέτρου επιθυμείτε να τροποποιήσετε τα στοιχεία του, μπορείτε να το πράξετε αφού πρώτα το επιλέξετε από τον πίνακα με αριστερό κλικ και στη συνέχεια πιάσετε το κουμπί [Επεξεργασία].
■ Για να να διαγράψετε ένα μέτρο, επιλέξτε πρώτα το μέτρο με αριστερό κλικ από τον σχετικό πίνακα και στη συνέχεια πιάστε το κουμπί [Διαγραφή].
■ Για αναλυτικές οδηγίες παρακαλούμε συμβουλευθείτε τον οδηγό ταχείας εκμάθησης (Quick Start Guide).

- Εάν οποιαδήποτε στιγμή μετά την δημιουργία του μέτρου επιθυμείτε να τροποποιήσετε τα στοιχεία του, μπορείτε να το κάνετε αφού πρώτα το επιλέξετε από τον πίνακα με **αριστερό κλικ** και στη συνέχεια πιάσετε το κουμπί **Επεξεργασία**.

Ετήσιο Σχέδιο Υλοποίησης (ΕΣΥ) - Δημιουργία Μέτρου

Βήμα 2^ο

- Επιλέγουμε **τομέα** και εξίσωση **BU**

bp231:Διαχείριση του Ετήσιου Σχεδίου Υλοποίησης (ΕΣΥ) με α/α:118 ΦΕΕ:555777273 :

1.Επιλογή Μέτρου 2.Επιλογή τομέα - εξίσωσης BU 3.Τιμές εισόδου εξισώσεων BU 4.Έγγραφο τεκμηρίωσης του ΕΣΣ 5.Τέλος

Μέτρο 286: Τομέας Εφαρμογής

Σύνολο τομέων 8, Σελίδα 1 από 2

Ισχύων	Id	Τομέας
<input checked="" type="checkbox"/>	-1	Δεν έχει ορισθεί
<input type="checkbox"/>	1	ΟΙΚΙΑΚΟΣ ΤΟΜΕΑΣ
<input type="checkbox"/>	2	ΤΡΙΤΟΓΕΝΗΣ ΤΟΜΕΑΣ
<input type="checkbox"/>	3	ΒΙΟΜΗΧΑΝΙΚΟΣ ΤΟΜΕΑΣ
<input type="checkbox"/>	4	ΤΟΜΕΑΣ ΜΕΤΑΦΟΡΩΝ

Επιλογή bu

Επιλεγμένη εξίσωση bu

α/α	Συντομογραφία	Κατηγορία	Περιγραφή	Τυπολογία	Τύπος υπολογισμού	Διάρκεια ζωής
-1	xxx	Δεν έχει ορισθεί	Δέν έχει ορισθεί	Δεν έχει ορισθεί	dsd	0

Προηγούμενο βήμα 1 Επόμενο βήμα 3

[■] Επιλέξτε πρώτα τον Τομέα εφαρμογής του μέτρου και στην συνέχεια την επιθυμητή εξίσωση BU από την σχετική λίστα.
[■] Εάν δεν θέλετε να αλλάξετε την επιλεγείσα BU, για να συνεχίσετε στο επόμενο βήμα πιάστε το κομπό [Επόμενο βήμα 3]
[■] Την εξίσωση Μεταβίβασης Τοε (BU9999) θα την βρείτε στον Τομέα -1 (Δέν έχει ορισθεί) μαζί με την εξίσωση γενικής χρήσεως (BU9998).
[■] Για να επιστρέψετε στο προηγούμενο βήμα πιάστε το κομπό [Προηγούμενο βήμα 1]



Ετήσιο Σχέδιο Υλοποίησης (ΕΣΥ) - Δημιουργία Μέτρου

Βήμα 2^ο

- Έχοντας επιλέξει τομέα και πατώντας το κουμπι 'Επιλογή BU' ανοίγει καρτέλα με όλες τις διαθέσιμες εξισώσεις του συγκεκριμένου τομέα

bp231:Διαχείριση του Ετήσιου Σχεδίου Υλοποίησης (ΕΣΥ) με α/α:118 ΦΕΕ:55577273 :

1.Επιλογή Μέτρου 2.Επιλογή τομέα - εξίσωση BU 3.Τιμές εισόδου εξισώσεων BU 4.Έγγραφο τεκμηρίωσης του ΕΣΣ 5.Τέλος

Μέτρο 286: Τομέας Εφαρμογής

Σύνολο τομέων 8, Σελίδα 1 από 2

Ισχύει	Id	Τομέας
<input checked="" type="checkbox"/>	-1	Δεν έχει ορισθεί
<input type="checkbox"/>	1	ΟΙΚΙΑΚΟΣ ΤΟΜΕΑΣ
<input type="checkbox"/>	2	ΤΡΙΤΟΓΕΝΗΣ ΤΟΜΕΑΣ
<input type="checkbox"/>	3	ΒΙΟΜΗΧΑΝΙΚΟΣ ΤΟΜΕΑΣ
<input type="checkbox"/>	4	ΤΟΜΕΑΣ ΜΕΤΑΦΟΡΩΝ

Επιλογή BU

α/α	Συντομογραφία	Κατηγορία	Περιγραφή	Τυπολογία	Τύπος υπολογισμού	Διάρκεια ζωής
-1	xxx	Δεν έχει ορισθεί	Δεν έχει ορισθεί	Δεν έχει ορισθεί	άσδ	0

Προηγούμενο βήμα 1 Επόμενο βήμα 3

■ Επιλέξτε πρώτα τον Τομέα εφαρμογής του μέτρου και στην συνέχεια την επιθυμητή εξίσωση BU από την σχετική λίστα.
■ Εάν δεν θέλετε να αλλάξετε την επιλεγείσα BU, για να συνεχίσετε στο επόμενο βήμα πιάστε το κουμπί [Επόμενο βήμα 3]
■ Την εξίσωση Μεταβίβασης Τοε (BU9999) θα την βρείτε στον Τομέα -1 (Δεν έχει ορισθεί) μαζί με την εξίσωση γενικής χρήσεως (BU9998).
■ Για να επιστρέψετε στο προηγούμενο βήμα πιάστε το κουμπί [Προηγούμενο βήμα 1]

Λίστα Εξισώσεων BU

Κριτήρια Αναζήτησης

α/α Συντομογραφία

Περιγραφή

Λίστα Εξισώσεων BU

Σύνολο εξισώσεων BU 75, Σελίδα 1 από 15

Σε ισχύ	α/α	Συντομογραφία	Κατηγορία	Περιγραφή	Τυπολογία	Τύπος υπολογισμού	Διάρκεια ζωής
	10	10	Προώθηση υγραερίου	BU07: Μέτρα βελτίωσης της ενεργειακής απόδοσης σε τεχνικές και βιομηχανικές διεργασίες . 11			2
	11	11	Προώθηση υγραερίου	BU08: Εφαρμογή Συστήματος Ενεργειακής Διαχείρισης 12			2
	12	12	Δράσεις ευαισθητοποίησης	BU09: Ενεργειακά αποδοτικός φωτισμός σε κτίρια του οικιακού τομέα 13			2
	13	13	Δράσεις ευαισθητοποίησης	BU10a: Ενεργειακά αποδοτικός φωτισμός σε κτίρια του τριτογενή (εκτός γραφείων) και βιομηχανικού τομέα BU10b: Ενεργειακά αποδοτικός φωτισμός σε			2

Ετήσιο Σχέδιο Υλοποίησης (ΕΣΥ) - Δημιουργία Μέτρου

Βήμα 2^ο

- Αφού βρούμε την BU που επιθυμούμε να χρησιμοποιήσουμε, πατάμε το κουμπί 'Επιλογή' στο κάτω μέρος της καρτέλας

The screenshot shows a software window titled "bp231:Διαχείριση του Ετήσιου Σχεδίου Υλοποίησης (ΕΣΥ) με α/α:118 ΦΕΕ:55577273". The main interface has tabs for "1.Επιλογή Μέτρου", "2.Επιλογή τομέα - εξίσωσης BU", "3.Τιμές εισόδου εξισώσεων BU", "4.Έγγραφο τεκμηρίωσης του ΕΣΣ", and "5.Τέλος". A "Warning!" message is displayed at the top. Below it, a section for "Μέτρο 286: Τομέας Εφαρμογής" is visible. The "Λίστα Εξισώσεων BU" dialog box is open, showing search criteria with "α/α" and "Συνομογραφία" fields, the latter containing "BU0001". Below the search fields is a table with two rows of BU interventions. At the bottom of the dialog are "Επιλογή" and "Ακύρωση" buttons.

Κριτήρια Αναζήτησης

α/α	<input type="text"/>	Συνομογραφία	<input type="text" value="BU0001"/>
Περιγραφή	<input type="text"/>		

Αναζήτηση

Λίστα Εξισώσεων BU

Σύνολο εξισώσεων BU 2, Σελίδα 1 από 1

Σε ισχύ	α/α	Συνομογραφία	Κατηγορία	Περιγραφή	Τυπολογία	Τύπος υπολογισμού	Διάρκεια ζωής
	4199	BU0001	Δράσεις ευαισθητοποίησης	Οριζόντιες δράσεις ευαισθητοποίησης και ενημέρωσης - Υφιστάμενοι πελάτες	Οριζόντιο	$(nrresidence*FECresiden(1-Sinfluenced_by)^*(1-Saffected_prev))/10^3*0$	2
	4204	BU0001	Δράσεις ευαισθητοποίησης	Οριζόντιες δράσεις ευαισθητοποίησης και ενημέρωσης - Μη υφιστάμενοι πελάτες	Οριζόντιο	$(nrresidence*FECconsun(1-Sinfluenced_by)^*2*(1-Saffected_prev))/10^3*0$	2

Επιλογή Ακύρωση

Ετήσιο Σχέδιο Υλοποίησης (ΕΣΥ) - Δημιουργία Μέτρου

Βήμα 2^ο

- Η επιλεγμένη εξίσωση φαίνεται πλέον στο κάτω μέρος της καρτέλας και μπορούμε να πατήσουμε το κουμπί 'επόμενο βήμα 3'

Warning!

Successful

Μέτρο 286: Τομέας Εφαρμογής

Σύνολο τομέων 8, Σελίδα 1 από 2

Ισχύων	Id	Τομέας
<input checked="" type="checkbox"/>	-1	Δεν έχει ορισθεί
<input type="checkbox"/>	1	ΟΙΚΙΑΚΟΣ ΤΟΜΕΑΣ
<input type="checkbox"/>	2	ΤΡΙΤΟΓΕΝΗΣ ΤΟΜΕΑΣ
<input type="checkbox"/>	3	ΒΙΟΜΗΧΑΝΙΚΟΣ ΤΟΜΕΑΣ
<input type="checkbox"/>	4	ΤΟΜΕΑΣ ΜΕΤΑΦΟΡΩΝ

Επιλογή bu

Επιλεγμένη εξίσωση bu

α/α	Συντομογραφία	Κατηγορία	Περιγραφή	Τυπολογία	Τύπος υπολογισμού	Διάρκεια ζωής
4199	BU0001	Δράσεις ευαισθητοποίησης	Οριζόντιες δράσεις ευαισθητοποίησης και ενημέρωσης - Υφιστάμενοι πελάτες	Οριζόντιο	(nrresidence*FECresidenc (1-Sinfluenoed_by)*(1-Saffected_prev))/10*3*0.0	2

Προηγούμενο βήμα 1 Επόμενο βήμα 3

Επιλέξτε πρώτα τον Τομέα εφαρμογής του μέτρου και στην συνέχεια την επιθυμητή εξίσωση BU από την σχετική λίστα.
Εάν δεν θέλετε να αλλάξετε την επιλογή BU, για να συνεχίσετε στο επόμενο βήμα πιάστε το κομμάτι [Επόμενο βήμα 3]



Ετήσιο Σχέδιο Υλοποίησης (ΕΣΥ) - Δημιουργία Μέτρου

Βήμα 3°

- Εισάγουμε τις τιμές εισόδου στην επιλεγμένη BU.

• Ελεύθερα πεδία:

Για να καταχωρήσετε την επιθυμητή τιμή σε μεταβλητή που εμφανίζεται **με κόκκινο χρώμα**, θα πρέπει πρώτα να κάνετε αριστερό κλικ στο αντίστοιχο πεδίο, μετά να πληκτρολογήσετε την αριθμητική τιμή της (**μόνο αριθμούς, με τα δεκαδικά να καταχωρούνται με διαχωριστικό την τελεία και όχι το κόμμα**) και να πιέσετε το πλήκτρο **[Enter]**.

• Μεταβλητή Πολλαπλών επιλογών:

Για να καταχωρήσετε την επιθυμητή τιμή σε μεταβλητή τύπου πολλαπλών επιλογών, απλά επιλέξτε την από το σχετικό **combo box**.

br231:Διαχείριση του Ετήσιου Σχεδίου Υλοποίησης (ΕΣΥ) με α/α:118 ΦΕΕ:555777273 :

1.Επιλογή Μέτρου 2.Επιλογή τομέα - εξίσωσης BU 3.Τιμές εισόδου εξισώσεων BU 4.Έγγραφο τεκμηρίωσης του ΕΣΣ 5.Τέλος

Μέτρο 286: Εξίσωση: BU0001 :Οριζόντιες δράσεις ευαισθητοποίησης και ενημέρωσης - Υφιστάμενοι πελάτες :ΣΥΜΠΕΡΙΦΟΡΙΚΑ / Οριζόντιο

Σύνολο παραμέτρων αυτής της εξίσωσης 6, Σελίδα 1 από 1

Παράμετρος	Μονάδα	Τιμή παραμέτρου [BU0001]	Ελάχιστη τιμή	Μέγιστη τιμή	α/α εγγραφής
nresidence : Αριθμός συμμετεχόντων κατοικιών στην περίπτωση δράσεων σε υφιστάμενους πελάτες και τελικών καταναλωτών στην περίπτωση δράσεων σε μη υφιστάμενους πελάτες		0.0000	0.0000	0.0000	1884
FECresidence : Μέση τελική κατανάλωση ενέργειας ανά κατοικία		7397.0000			1885
SQenergy_savings : Συντελεστής εξοικονόμησης ενέργειας [%]	%	Παρακαλώ επιλέξτε μία τιμ			1886
Saffected : Ποσοστό επηρεασμού [%]	%	0.3200			1887
Sinfluenced_by : Ποσοστό απομείωσης λόγω εμπλοκής περισσοτέρων του ενός υπόχρεου μέρους σε τελικούς καταναλωτές	%	0.2000			1888
Saffected_prev : Ποσοστό απομείωσης λόγω επηρεασμού τελικών καταναλωτών από δράσεις στο προηγούμενο έτος αναφοράς	%	0.0600			1889

Τύπος υπολογισμού: $((nresidence * FECresidence * SQenergy_savings * Saffected * (1 - Sinfluenced_by) * (1 - Saffected_prev)) / 10^3 * 0.086)$

Έτος υλοποίησης:2021 toe:0 Διάρκεια ζωής:2 Υπολογισμός toe

Προηγούμενο βήμα 2 Επόμενο βήμα 4

[■] Για να καταχωρήσετε την επιθυμητή τιμή σε μεταβλητή που εμφανίζεται με κόκκινο χρώμα, θα πρέπει πρώτα να κάνετε αριστερό κλικ στο αντίστοιχο πεδίο, μετά να πληκτρολογήσετε την αριθμητική τιμή της (**μόνο αριθμούς, με τα δεκαδικά να καταχωρούνται με διαχωριστικό την τελεία και όχι το κόμμα**) και να πιέσετε το πλήκτρο [Enter].
[■] Για να καταχωρήσετε την επιθυμητή τιμή σε μεταβλητή τύπου πολλαπλών επιλογών, απλά επιλέξτε την από το σχετικό combo box.
[■] Αφού ολοκληρώσετε την καταχώρηση όλων των απαιτούμενων τιμών, πιέστε το κομπό [Υπολογισμός Toe] στο κάτω μέρος της οθόνης.
[■] Εάν ο υπολογισμός ολοκληρωθεί επιτυχώς, στο κάτω μέρος της οθόνης μπορείτε να δείτε τα Toe εξοικονόμησης και την διάρκεια ζωής.
[■] Μπορείτε να επαναλάβετε την διαδικασία υπολογισμού σσες φορές επιθυμείτε.
[■] Μπορείτε επίσης να πλοηγηθείτε πίσω στο προηγούμενο Βήμα 2, να αλλάξετε τομέα και BU και να επιτρέψετε στο Βήμα 3 για τον νέο υπολογισμό.
[■] Μόλις ολοκληρώσετε την διαδικασία υπολογισμού, μπορείτε να συνεχίσετε την πλοήγησή σας στο επόμενο Βήμα 4 για να "φορτώσετε" τα απαιτούμενα έγγραφα τεκμηρίωσης.

Ετήσιο Σχέδιο Υλοποίησης (ΕΣΥ) - Δημιουργία Μέτρου

Βήμα 3^ο

- Εισάγουμε τις απαραίτητες τιμές και πατάμε το κουμπί 'Υπολογισμός toe' στο κάτω μέρος της οθόνης.

Μέτρο 286: Εξίσωση: BU0001 :Οριζόντιες δράσεις ευαισθητοποίησης και ενημέρωσης - Υφιστάμενοι πελάτες :ΣΥΜΠΕΡΙΦΟΡΙΚΑ / Οριζόντιο

Σύνολο παραμέτρων αυτής της εξίσωσης 6, Σελίδα 1 από 1

Παράμετρος	Μονάδα	Τιμή παραμέτρου [BU0001]	Ελάχιστη τιμή	Μέγιστη τιμή	α/α εγγραφής
residence : Αριθμός συμμετεχόντων κατοικιών στην περίπτωση δράσεων σε υφιστάμενους πελάτες και τελικών καταναλωτών στην περίπτωση δράσεων σε μη υφιστάμενους πελάτες		8000.0000	0.0000	0.0000	1864
FECresidence : Μέση τελική κατανάλωση ενέργειας ανά κατοικία		7397.0000			1865
SQenergy_savings : Συντελεστής εξοικονόμησης ενέργειας [%]	%	Παρακαλώ επιλέξτε μία τιμή			1866
Saffected : Ποσοστό επηρεασμού [%]	%	Παρακαλώ επιλέξτε μία τιμή. Απλές πληροφορίες: 0.0200			1867
Sinfluenced_by : Ποσοστό απομείωσης λόγω εμπλοκής περισσοτέρων του ενός υπόχρεου μέρους σε τελικούς καταναλωτές	%	Εξοικονομημένες πληροφορίες: 0.0300			1868
Saffected_prev : Ποσοστό απομείωσης λόγω επηρεασμού τελικών καταναλωτών από δράσεις στο προηγούμενο έτος αναφοράς	%				1869

Τύπος υπολογισμού: $((residence * FECresidence * SQenergy_savings * Saffected * (1 - Sinfluenced_by) * (1 - Saffected_prev)) / 10^3 * 0.086)$

Έτος υλοποίησης: 2021 toe: 0.0000 Διάρκεια ζωής: 2

Μέτρο 286: Εξίσωση: BU0001 :Οριζόντιες δράσεις ευαισθητοποίησης και ενημέρωσης - Υφιστάμενοι πελάτες :ΣΥΜΠΕΡΙΦΟΡΙΚΑ / Οριζόντιο

Σύνολο παραμέτρων αυτής της εξίσωσης 6, Σελίδα 1 από 1

Παράμετρος	Μονάδα	Τιμή παραμέτρου [BU0001]	Ελάχιστη τιμή	Μέγιστη τιμή	α/α εγγραφής
residence : Αριθμός συμμετεχόντων κατοικιών στην περίπτωση δράσεων σε υφιστάμενους πελάτες και τελικών καταναλωτών στην περίπτωση δράσεων σε μη υφιστάμενους πελάτες		8000.0000	0.0000	0.0000	1864
FECresidence : Μέση τελική κατανάλωση ενέργειας ανά κατοικία		7397.0000			1865
SQenergy_savings : Συντελεστής εξοικονόμησης ενέργειας [%]	%	Απλές πληροφορίες: 0.0200			1866
Saffected : Ποσοστό επηρεασμού [%]	%	0.3200			1867
Sinfluenced_by : Ποσοστό απομείωσης λόγω εμπλοκής περισσοτέρων του ενός υπόχρεου μέρους σε τελικούς καταναλωτές	%	0.2000			1868
Saffected_prev : Ποσοστό απομείωσης λόγω επηρεασμού τελικών καταναλωτών από δράσεις στο προηγούμενο έτος αναφοράς	%	0.0800			1869

Τύπος υπολογισμού: $((residence * FECresidence * SQenergy_savings * Saffected * (1 - Sinfluenced_by) * (1 - Saffected_prev)) / 10^3 * 0.086)$

Έτος υλοποίησης: 2021 toe: 18.3697 Διάρκεια ζωής: 2

- Εάν ο υπολογισμός ολοκληρωθεί επιτυχώς, στο κάτω μέρος της οθόνης μπορείτε να δείτε τα **toe** εξοικονόμησης και την διάρκεια ζωής.
- Μπορείτε να επαναλάβετε την διαδικασία υπολογισμού όσες φορές επιθυμείτε.

Ετήσιο Σχέδιο Υλοποίησης (ΕΣΥ) - Δημιουργία Μέτρου

Βήμα 4^ο

- Για εισαγωγή εγγράφων τεκμηρίωσης πατάμε το κουμπι 'Δημιουργία'

bp231:Διαχείριση του Ετήσιου Σχεδίου Υλοποίησης (ΕΣΥ) με α/α:118 ΦΕΕ:55577273

1.Επιλογή Μετρου 2.Επιλογή τομέα - εξίσωσης ΒΥ 3.Τιμές εισόδου εξισώσεων ΒΥ 4.Έγγραφα τεκμηρίωσης του ΕΣΥ 5.Τέλος

Successful Info

Λίστα Εγγράφων Τεκμηρίωσης

Σύνολο επισυναπτόμενων εγγράφων 0, Σελίδα 1 από 1

Id	Είδος	Περιγραφή	Αρχικό Όνομα Αρχείου	Υποβλήθηκε από
Δέν βρέθηκαν επισυναπτόμενα έγγραφα.				

+ Δημιουργία Επισκόπηση Επεξεργασία Διαγραφή

Όλα ΦΕΕ Διαχειριστής ΥΠΕΝ

Προηγούμενο βήμα 3 Επόμενο βήμα 5

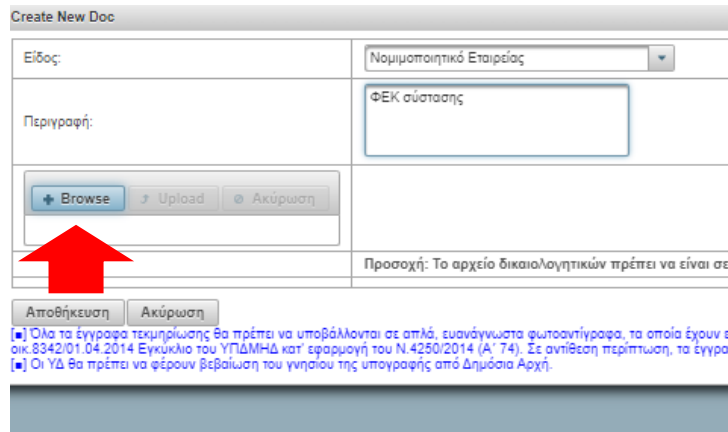
- Επιλέγουμε το είδος εγγράφου που θέλουμε να ανεβάσουμε στο σύστημα από τη drop down list

Είδος:	ΥΔ Ανάλυσης Υποχρέωσης
Περιγραφή:	ΥΔ Ανάλυσης Υποχρέωσης Νομιμοποιητικό Εταιρείας Νομιμοποιητικό Έγγραφο Εκπροσώπου ΥΔ αποδοχής μεταβίβασης ΜΕΕ Συμπληρωματικό έγγραφο τεκμηρίωσης Άλλος
<input type="button" value="+ Browse"/> <input type="button" value="Upload"/> <input type="button" value="Ακύρωση"/>	
Προσοχή: Το αρχείο δικαιολογητικών πρέπει να είναι σε μορφή excel, word ή pdf. Μέγεθος: μέχρι 24 MB.	
<input type="button" value="Αποθήκευση"/> <input type="button" value="Ακύρωση"/>	

Ετήσιο Σχέδιο Υλοποίησης (ΕΣΥ) - Δημιουργία Μέτρου

Βήμα 4^ο

- Αφού έχουμε διαλέξει είδος εγγράφου από την drop down list, εισάγουμε περιγραφή, και μετά πατάμε το κουμπί **'Browse'** βρίσκουμε το έγγραφο που θέλουμε να ανεβάσουμε στο σύστημα, και πατάμε το κουμπί **'Upload'**



Create New Doc

Είδος: Νομιμοποιητικό Εταιρείας

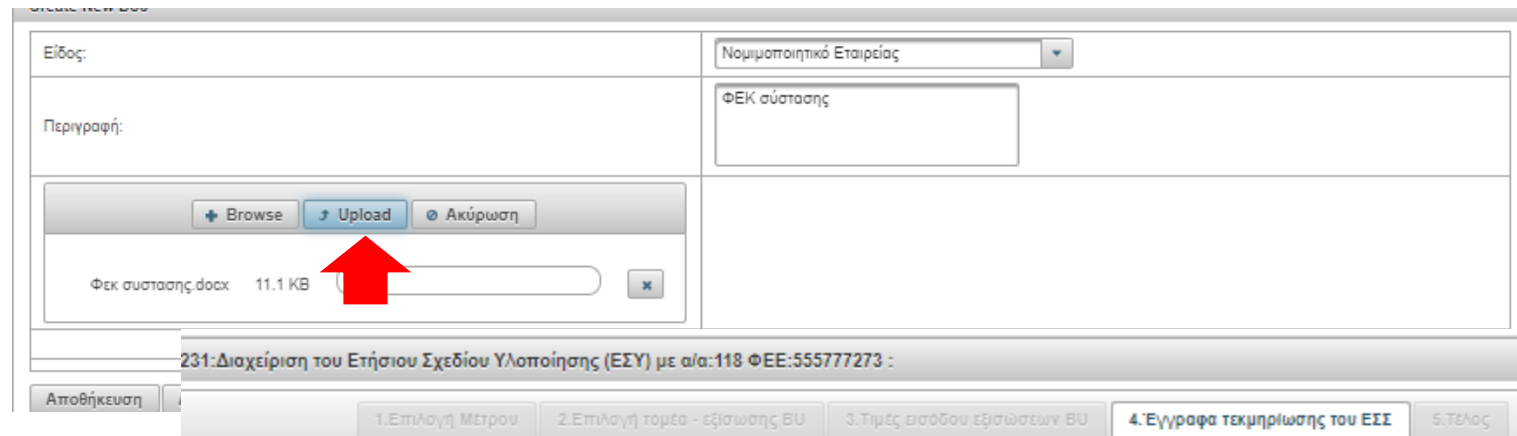
Περιγραφή: ΦΕΚ σύστασης

+ Browse Upload Ακύρωση

Αποθήκευση Ακύρωση

Προσοχή: Το αρχείο δικαιολογητικών πρέπει να είναι σε

Όλα τα έγγραφα τεκμηρίωσης θα πρέπει να υποβάλλονται σε απλά, ευανάγνωστα φωτοαντίγραφα, τα οποία έχουν οικ.8342/01.04.2014 Εγκύκλιο του ΥΠΔΜΗΔ κατ' εφαρμογή του Ν.4250/2014 (Α' 74). Σε αντίθεση περίπτωση, τα έγγραφα Οι ΥΔ θα πρέπει να φέρουν βεβαίωση του γνησίου της υπογραφής από Δημόσια Αρχή.



Create New Doc

Είδος: Νομιμοποιητικό Εταιρείας

Περιγραφή: ΦΕΚ σύστασης

+ Browse Upload Ακύρωση

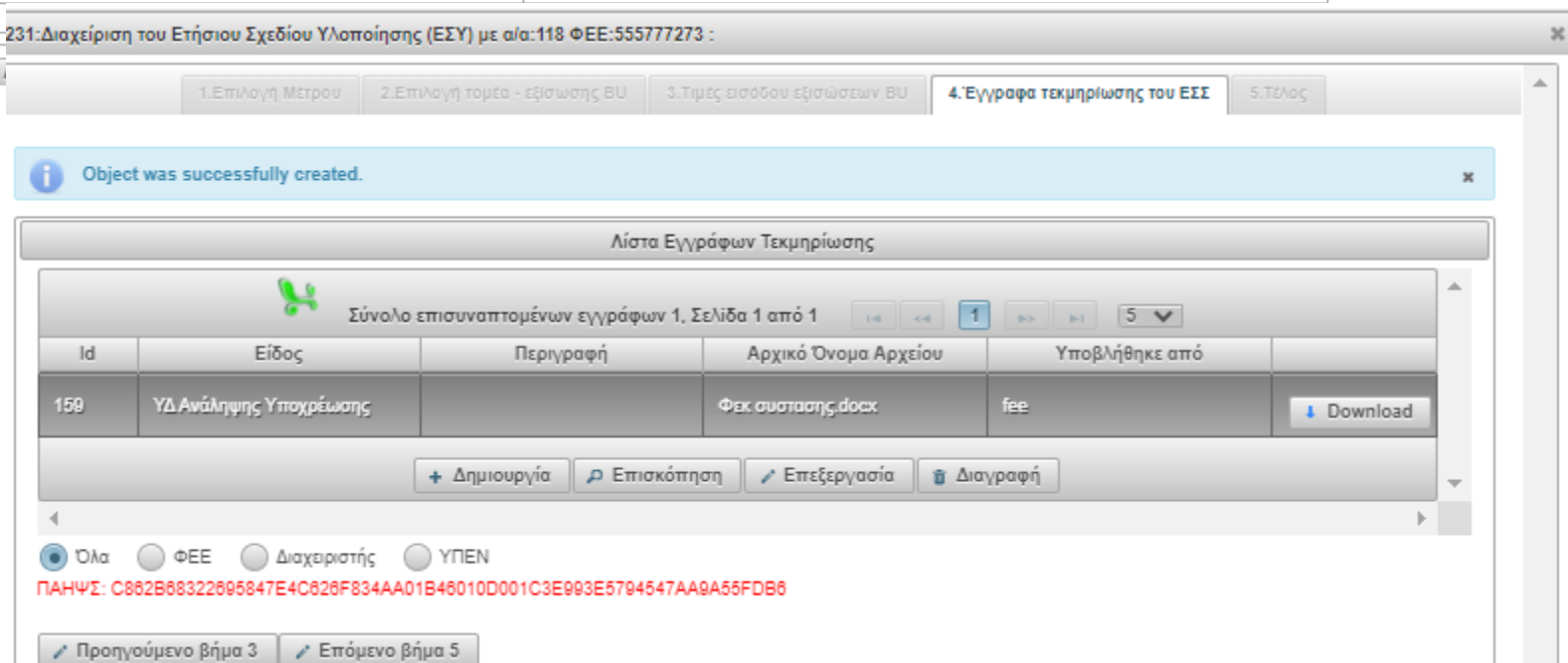
Φεκ συστασης.docx 11.1 KB

231: Διαχείριση του Ετήσιου Σχεδίου Υλοποίησης (ΕΣΥ) με α/α:118 ΦΕΕ:55577273 :

Αποθήκευση

1. Επιλογή Μέτρου 2. Επιλογή τομέα - εξίσωσης ΒΥ 3. Τιμές εισόδου εξισώσεων ΒΥ 4. Έγγραφα τεκμηρίωσης του ΕΣΥ 5. Τέλος

- Επίσης, επιλέγοντας ένα έγγραφο με **αριστερό κλικ**, στο κάτω μέρος της οθόνης εμφανίζεται **με κόκκινα γράμματα η ΠΑΗΨ** του.
- Για περισσότερες πληροφορίες σχετικά με την ΠΑΗΨ παρακαλούμε συμβουλευθείτε το βοήθημα "Συχνές ερωτήσεις".



Object was successfully created.

Λίστα Εγγράφων Τεκμηρίωσης

Σύνολο επισυναπτομένων εγγράφων 1, Σελίδα 1 από 1

Id	Είδος	Περιγραφή	Αρχικό Όνομα Αρχείου	Υποβλήθηκε από	
159	ΥΔ Ανάλυσης Υποχρέωσης		Φεκ συστασης.docx	fee	Download

+ Δημιουργία Επισκόπηση Επεξεργασία Διαγραφή

Όλα ΦΕΕ Διαχειριστής ΥΠΕΝ

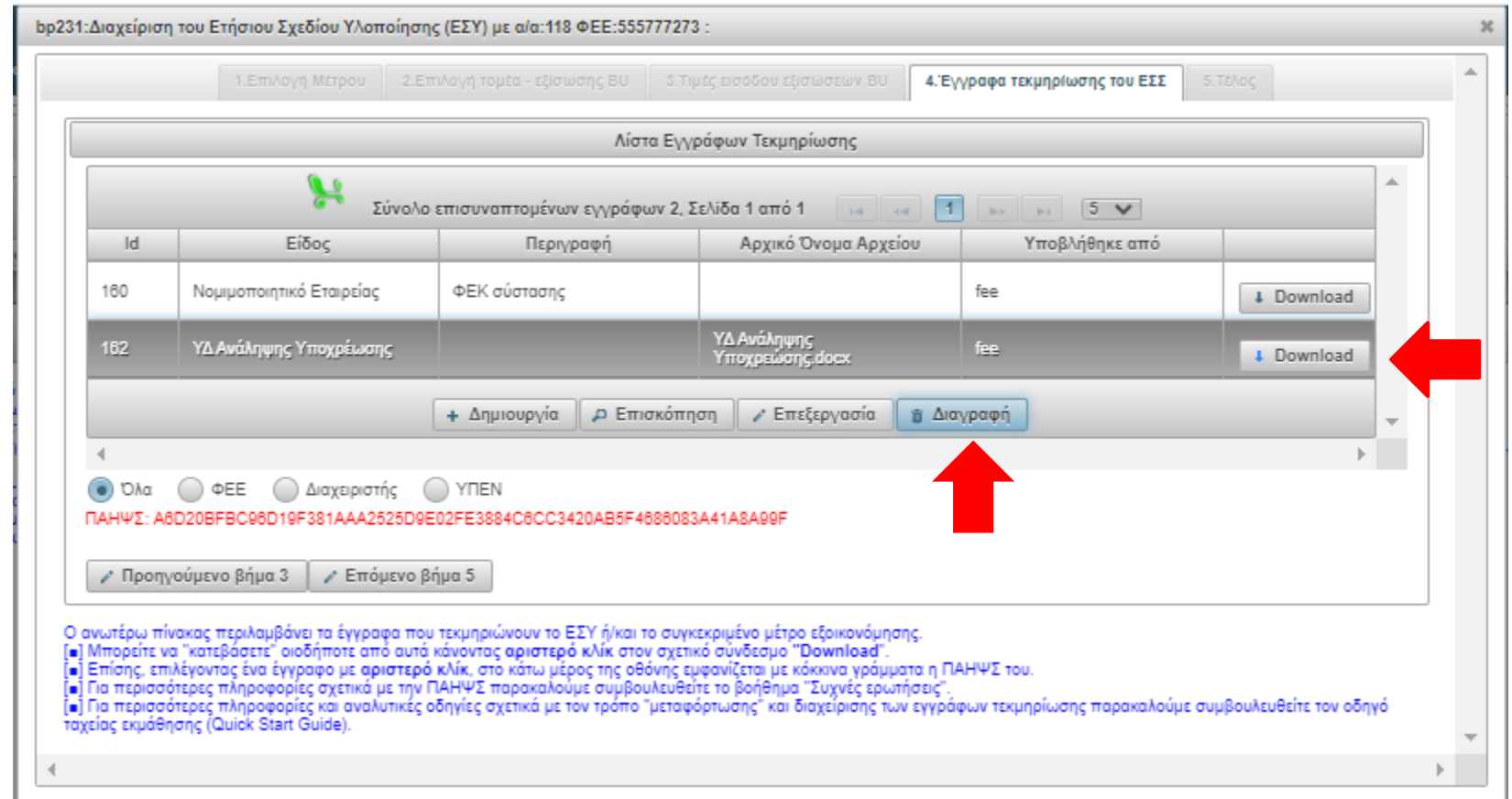
ΠΑΗΨ: C862B68322695847E4C626F834AA01B46010D001C3E993E5794547AA9A55FDB8

Προηγούμενο βήμα 3 Επόμενο βήμα 5

Ετήσιο Σχέδιο Υλοποίησης (ΕΣΥ) - Δημιουργία Μέτρου

Βήμα 4^ο

- Μπορείτε να "κατεβάσετε" οποιοδήποτε έγγραφο, επιλέγοντάς το από τη λίστα, και κάνοντας **αριστερό κλικ** στο κουμπι **'Download'**.
- Μπορείτε να κάνετε διαγραφή εγγράφου, επιλέγοντάς το από τη λίστα και πατώντας το κουμπι **'Διαγραφή'**.





bp231:Διαχείριση του Ετήσιου Σχεδίου Υλοποίησης (ΕΣΥ) με α/α:118 ΦΕΕ:55577273 :

1.Επιλογή Μέτρου 2.Επιλογή τομέα - εξίσωσης ΒΥ 3.Τιμές εισόδου εξισώσεων ΒΥ 4.Έγγραφα τεκμηρίωσης του ΕΣΥ 5.Τέλος

Λίστα Εγγράφων Τεκμηρίωσης

Σύνολο επισυναπτομένων εγγράφων 2, Σελίδα 1 από 1

Id	Είδος	Περιγραφή	Αρχικό Όνομα Αρχείου	Υποβλήθηκε από	
160	Νομιμοποιητικό Εταιρείας	ΦΕΚ σύστασης		fee	 Download
162	ΥΔ Ανάλιψης Υποχρέωσης		ΥΔ Ανάλιψης Υποχρέωσης.docx	fee	 Download

+ Δημιουργία Επισκόπηση Επεξεργασία **Διαγραφή**

Όλα ΦΕΕ Διαχειριστής ΥΠΕΝ

ΠΑΗΨΣ: A6D20BFBC96D19F381AAA2525D9E02FE3884C6CC3420AB5F4688083A41A8A99F

Προηγούμενο βήμα 3 Επόμενο βήμα 5

Ο ανωτέρω πίνακας περιλαμβάνει τα έγγραφα που τεκμηριώνουν το ΕΣΥ ή/και το συγκεκριμένο μέτρο εξοικονόμησης.
[■] Μπορείτε να "κατεβάσετε" οιοδήποτε από αυτά κάνοντας αριστερό κλικ στον σχετικό σύνδεσμο "Download".
[■] Επίσης, επιλέγοντας ένα έγγραφο με αριστερό κλικ, στο κάτω μέρος της οθόνης εμφανίζεται με κόκκινα γράμματα η ΠΑΗΨΣ του.
[■] Για περισσότερες πληροφορίες σχετικά με την ΠΑΗΨΣ παρακαλούμε συμβουλευθείτε το βοήθημα "Συχνές ερωτήσεις".
[■] Για περισσότερες πληροφορίες και αναλυτικές οδηγίες σχετικά με τον τρόπο "μεταφόρτωσης" και διαχείρισης των εγγράφων τεκμηρίωσης παρακαλούμε συμβουλευθείτε τον οδηγό ταχείας εκμάθησης (Quick Start Guide).

Ετήσιο Σχέδιο Υλοποίησης (ΕΣΥ) - Δημιουργία Μέτρου

Βήμα 5^ο

- Στο βήμα αυτό μπορείτε να πατήσετε το κουμπί **‘Ενδιάμεση Υποβολή’** αν επιθυμείτε να υποβάλλεται στο Διαχειριστή το ΕΣΥ
- Αν επιθυμείτε να επεξεργαστείτε περαιτέρω το ΕΣΥ (προσθήκη, διαγραφή, τροποποίηση μέτρων) πατήστε το κουμπί **‘Λίστα Μέτρων’** για να επιστρέψετε στο Βήμα 1.
- Αν **‘κλείσετε’** το παράθυρο οι πληροφορίες που έχετε περάσει δεν χάνονται.

br231: Διαχείριση του Ετήσιου Σχεδίου Υλοποίησης (ΕΣΥ) με α/α: 118 ΦΕΕ: 555777273 :

1. Επιλογή Μέτρου | 2. Επιλογή τομέα - εξίσωσης ΒΥ | 3. Τιμές εισόδου εξισώσεων ΒΥ | 4. Έγγραφο τεκμηρίωσης του ΕΣΣ | 5. Τέλος

Έχει ολοκληρωθεί η εισαγωγή στοιχείων για το σχέδιο δράσης με α/α 118. Μπορεί να γίνει οριστική υποβολή του σχεδίου δράσης.
Το σχέδιο δράσης με α/α 118 έχει υποβληθεί οριστικά.

Ενδιάμεση υποβολή | Οριστική υποβολή

Προηγούμενο βήμα 4 | Λίστα Μέτρων

Ετήσιο Σχέδιο Υλοποίησης (ΕΣΥ)

Επιστρέφουμε στην αρχική οθόνη με τα Σχέδια

- **Φάση:** 'Υπό επεξεργασία'
- **Πλήθος Μέτρων:** Δείχνει το πλήθος των μέτρων που έχουν καταχωρηθεί στο ΕΣΥ
- Μπορείτε οποιαδήποτε στιγμή να προσθέσετε/τροποποιήσετε/διαγράψετε μέτρα εξοικονόμησης του ΕΣΥ, να συσχετίσετε κάθε μέτρο με την αντίστοιχη ΒU, να καταχωρήσετε τις τιμές εισόδου της ΒU και να "φορτώσετε" τα απαιτούμενα έγγραφα τεκμηρίωσης, επιλέγοντας πρώτα το ΕΣΥ με **αριστερό κλικ** από τον σχετικό πίνακα και στη συνέχεια πατώντας το κουμπί 'Διαχείριση'.

ΟΠΣ ΚΑΥΚΕΑ 2021-2030

Αρχική σελίδα Πίνακες παραμέτρων συστήματος Διαχείριση Ετήσιων Σχεδίων Υλοποίησης (ΕΣΥ) Βοηθητικά User: 67 fee

Σχέδια

Πλήθος Ετήσιων Σχεδίων Υλοποίησης (ΕΣΥ) 1, Σελίδα 1 από 1

α/α	Έτος αναφοράς	Φάση	Οριστικώς Δηλωθέν	Πλήθος Μέτρων	Σχόλια ΦΕΕ	Αξιολογητής	Είδος ΕΣΥ
118	2021	Υπό επεξεργασία		1			Ετήσιο Σχέδιο Συμμόρφωσης

+ Δημιουργία Επεξεργασία Επισκόπηση Διαχείριση Διαγραφή Ανανέωση σελίδας Ιστορικό

Ο ανωτέρω πίνακας αποτυπώνει την συγκεντρωτική εικόνα για όλα τα Ετήσια Σχέδια Υλοποίησης (ΕΣΥ) τα οποία έχετε καταχωρήσει.
[+] Για να δημιουργήσετε ένα νέο ΕΣΥ πιάστε το κουμπί [Δημιουργία] και στην επόμενη οθόνη καταχωρήστε τις ζητούμενες πληροφορίες. Για να ολοκληρώσετε την νέα καταχώρηση πιάστε το κουμπί [Αποθήκευση].
[+] Εάν οιαδήποτε στιγμή μετά την δημιουργία του ΕΣΥ επιθυμείτε να τροποποιήσετε τα στοιχεία του (σχόλια κτλ), μπορείτε να το πράξετε αφού πρώτα το επιλέξετε από τον σχετικό πίνακα με αριστερό κλικ και στη συνέχεια πιάσετε το κουμπί [Επεξεργασία].
[+] Για να προσθέσετε/τροποποιήσετε/διαγράψετε μέτρα εξοικονόμησης του ΕΣΥ, να συσχετίσετε κάθε μέτρο με την αντίστοιχη ΒU, να καταχωρήσετε τις τιμές εισόδου της ΒU και να "φορτώσετε" τα απαιτούμενα έγγραφα τεκμηρίωσης, επιλέξτε πρώτα το ΕΣΥ με αριστερό κλικ από τον σχετικό πίνακα και στη συνέχεια πιάστε το κουμπί [Διαχείριση].
[+] Η όλη διαδικασία γίνεται σε 8 βήματα. Ανά πάσα στιγμή μπορείτε να πληρηθείτε στο επόμενο ή προηγούμενο βήμα πιέζοντας τα αντίστοιχα κουμπί πληθήςσης.
[+] Για να δείτε όλα τα περιεχόμενα ενός ΕΣΥ (χωρίς δυνατότητα τροποποίησης των), επιλέξτε το ΕΣΥ με αριστερό κλικ από τον σχετικό πίνακα και στη συνέχεια πιάστε το κουμπί [Επισκόπηση].
[+] Όλες οι μεταπτώσεις φάσης του ΕΣΥ είναι προσβάσιμες από όλους με την επιλογή του σχετικού κουμβίου [Ιστορικό].
[+] Για αναλυτικές οδηγίες (βήματα διαχείρισης ΕΣΥ, εξισώσεις/τιμές παραμέτρων ΒU, έγγραφα τεκμηρίωσης, φάσεις της διαδικασίας υποβολής κάθε ΕΣΥ κτλ) παρακαλούμε συμβουλευθείτε τον οδηγό ταχείας εκμάθησης (Quick Start Guide).

Ετήσιο Σχέδιο Υλοποίησης (ΕΣΥ) - Ενδιάμεση Υποβολή

Να επισημάνουμε ότι σύμφωνα με το Άρθρο 6 της Υ.Α. **το Υ.Μ** πρέπει με την πρώτη υποβολή του ΕΣΥ μέσω του πληροφοριακού συστήματος να υποβάλλει:

- a) νομιμοποιητικά έγγραφα σύστασης εταιρείας
- b) την υπεύθυνη δήλωση καθορισμού του εξουσιοδοτημένου εκπροσώπου, από τον νόμιμο εκπρόσωπο, για την παρακολούθηση του Καθεστώτος και
- c) τη δήλωση ανάληψης υποχρέωσης υπογεγραμμένη από τον νόμιμο εκπρόσωπο του Υ.Μ

Ελέγχουμε, στο Βήμα 4, αν έχουν ανέβει τα σχετικά αρχεία

br231:Διαχείριση του Ετήσιου Σχεδίου Υλοποίησης (ΕΣΥ) με α/α:118 ΦΕΕ:55577273 :

1.Επιλογή Μέτρου 2.Επιλογή τομέα - εξίσωσης BU 3.Τιμές εισόδου εξισώσεων BU 4.Έγγραφα τεκμηρίωσης του ΕΣΣ 5.Τέλος

Object was successfully created.

Λίστα Εγγράφων Τεκμηρίωσης

Σύνολο επισυναπτομένων εγγράφων 3, Σελίδα 1 από 1

Id	Είδος	Περιγραφή	Αρχικό Όνομα Αρχείου	Υποβλήθηκε από	
160	Νομιμοποιητικό Εταιρείας	ΦΕΚ σύστασης		fee	Download
162	ΥΔ Ανάληψης Υποχρέωσης		ΥΔ Ανάληψης Υποχρέωσης.docx	fee	Download
163	Νομιμοποιητικό Έγγραφο Εκπροσώπου	Εξουσιοδότηση εκπροσώπου	document1.docx	fee	Download

+ Δημιουργία Επισκόπηση Επεξεργασία Διαγραφή

Όλα ΦΕΕ Διαχειριστής ΥΠΕΝ

ΠΑΗΨ: C9581121E53E29B3BF780C032F8EAF068FBB71332FC15BB779144BEEEC785A1F

Προηγούμενο βήμα 3 Επόμενο βήμα 5

Ετήσιο Σχέδιο Υλοποίησης (ΕΣΥ) - Ενδιάμεση Υποβολή

- Έστω ότι έχουμε συμπληρώσει το Ετήσιο Σχέδιο Υλοποίησης με τα Μέτρα που θέλαμε, και **επιθυμούμε να προβούμε σε υποβολή προς το Διαχειριστή** (σύμφωνα με το Άρθρο 6 της Υ.Α.)
- Επιλέγουμε ένα από τα Μέτρα του ΕΣΥ και πατάμε επόμενο βήμα μέχρι να φτάσουμε στο **Βήμα 5**

bp231:Διαχείριση του Ετήσιου Σχεδίου Υλοποίησης (ΕΣΥ) με α/α:118 ΦΕΕ:555777273 :

1.Επιλογή Μέτρου 2.Επιλογή τομέα - εξίσωσης BU 3.Τιμές εισόδου εξισώσεων BU 4.Έγγραφο τεκμηρίωσης του ΕΣΣ 5.Τέλος

Λίστα Μέτρων ΕΣΥ: 118 Έτους αναφοράς:2021

Σύνολο μέτρων 2, Σελίδα 1 από 1

α/α μέτρου	Τίτλος μέτρου	Νέες MEE (Toe)	Διαρκείς MEE (Toe)	Σωρευτικές MEE (Toe)	Μεταβιβαζόμενες MEE (Toe)	Δ.Ζ.	Κατηγορία	Τομέας	Τυπολογία	Έτος υλοποίησης
286	M1 Φυλλάδια Ενημέρωσης	18.3697	18.3697	36.7394		2	mBU010	ΟΙΚΙΑΚΟΣ ΤΟΜΕΑΣ	Οριζόντιο	2021
287	M2 Προώθηση υγραερίου στις μεταφορές	0.0027	0.0000	0.0027		1		ΤΟΜΕΑΣ ΜΕΤΑΦΟΡΩΝ	Προώθηση υγραερίου	2021

+ Δημιουργία Επισκόπηση Επεξεργασία Διαγραφή***

Επόμενο βήμα 2

■ Για να συνεχίσετε στο επόμενο βήμα επιλέξτε πρώτα ένα μέτρο από τον πίνακα με **αριστερό κλικ** και πιάστε το κομβίο [Επόμενο βήμα 2]
■ Για να δημιουργήσετε ένα νέο μέτρο πιάστε το κομβίο [Δημιουργία] και στην επόμενη οθόνη καταχωρείστε τις ζητούμενες πληροφορίες. Για να ολοκληρώσετε την νέα καταχώρηση πιάστε το κομβίο [Αποθήκευση].
■ Εάν οιαδήποτε στιγμή μετά την δημιουργία του μέτρου επιθυμείτε να τροποποιήσετε τα στοιχεία του, μπορείτε να το πράξετε αφού πρώτα το επιλέξετε από τον πίνακα με **αριστερό κλικ** και στη συνέχεια πιάστε το κομβίο [Επεξεργασία].
■ Για να διαγράψετε ένα μέτρο, επιλέξτε πρώτα το μέτρο με **αριστερό κλικ** από τον σχετικό πίνακα και στη συνέχεια πιάστε το κομβίο [Διαγραφή].
■ Για αναλυτικές οδηγίες παρακαλούμε συμβουλευθείτε τον οδηγό ταχείας εκμάθησης (Quick Start Guide).



Ετήσιο Σχέδιο Υλοποίησης (ΕΣΥ) - Ενδιάμεση Υποβολή

- στο **Βήμα 5** πατάμε το κουμπί **‘Ενδιάμεση υποβολή’**
- Το σύστημα μας ρωτάει αν είμαστε σίγουροι ότι θέλουμε να προχωρήσουμε
- Πατώντας το κουμπί ‘ο.κ’ έχουμε ολοκληρώσει την ενδιάμεση υποβολή του ΕΣΥ

bp231:Διαχείριση του Ετήσιου Σχεδίου Υλοποίησης (ΕΣΥ) με α/α:118 ΦΕΕ:555777273 :

1.Επιλογή Μέτρου 2.Επιλογή τομέα - εξίσωσης ΒΥ 3.Τιμές εισόδου εξισώσεων ΒΥ 4.Έγγραφο τεκμηρίωσης του ΕΣΣ 5.Τέλος

Έχει ολοκληρωθεί η εισαγωγή στοιχείων για το σχέδιο δράσης με α/α 118. Μπορεί να γίνει οριστική υποβολή του σχεδίου δράσης.
Το σχέδιο δράσης με α/α 118 έχει υποβληθεί οριστικά.

Ενδιάμεση υποβολή Οριστική υποβολή

Προηγούμενο βήμα 4 Λίστα Μέτρων

www.resoffice.gr says

Είστε σίγουροι;

OK Cancel

bp231:Διαχείριση του Ετήσιου Σχεδίου Υλοποίησης

1.Επιλογή Μέτρου 2.Επιλογή τομέα - εξίσωσης ΒΥ

Έχει ολοκληρωθεί η εισαγωγή στοιχείων για το σχέδιο δράσης με α/α 118. Μπορεί να γίνει οριστική υποβολή του σχεδίου δράσης.
Το σχέδιο δράσης με α/α 118 έχει υποβληθεί οριστικά.

Ενδιάμεση υποβολή Οριστική υποβολή

Προηγούμενο βήμα 4 Λίστα Μέτρων

Ετήσιο Σχέδιο Υλοποίησης (ΕΣΥ) - Ενδιάμεση Υποβολή

- Λαμβάνουμε το αυτοματοποιημένο μήνυμα ότι έγινε επιτυχώς η ενδιάμεση υποβολή του ΕΣΥ

The screenshot shows the OPI Kalykeas 2021-2030 interface. At the top, there is a navigation bar with links for 'Αρχική σελίδα', 'Πίνακες παραμέτρων συστήματος', 'Διαχείριση Ετήσιων Σχεδίων Υλοποίησης (ΕΣΥ)', and 'Βοηθητικά'. A red arrow points to a notification banner that reads 'Successful ENDIAMESH YPOVOLH ACTION_PLAN :118'. Below this, a table displays the details of the annual implementation plan.

α/α	Έτος αναφοράς	Φάση	Οριστικός Δηλωθέν	Πλήθος Μέτρων	Σχόλια ΦΕΕ	Αξιολογητής	Είδος ΕΣΥ
118	2021	Ενδιάμεσως υποβληθέν		2	Ετήσιο Σχέδιο Συμμόρφωσης		Εμπρόθεσμο

Below the table, there are several action buttons: '+ Δημιουργία', 'Επεξεργασία', 'Επισκόπηση', 'Διαχείριση', 'Διαγραφή', 'Ανανέωση σελίδας', and 'Ιστορικό'.

Ετήσιο Σχέδιο Υλοποίησης (ΕΣΥ) - Ενδιάμεση Υποβολή

- **Φάση:** Ενδιαμέσως Υποβληθέν
- Δημιουργία
- Επεξεργασία
- Επισκόπηση
- Διαχείριση
- Διαγραφή
- Ανανέωση σελίδας
- Ιστορικό

ΟΠΣ ΚΛΥΚΕΑ 2021-2030

Αρχική σελίδα Πίνακες παραμέτρων συστήματος Διαχείριση Ετήσιων Σχεδίων Υλοποίησης (ΕΣΥ) Βοηθητικά User: 67 fee

Σχέδια

Πλήθος Ετήσιων Σχεδίων Υλοποίησης (ΕΣΥ) 1, Σελίδα 1 από 1

α/α	Έτος αναφοράς	Φάση	Οριστικώς Δηλωθέν	Πλήθος Μέτρων	Σχόλια ΦΕΕ	Αξιολογητής	Είδος ΕΣΥ
118	2021	Ενδιαμέσως υποβληθέν		2	Ετήσιο Σχέδιο Συμμόρφωσης		Εμπρόθεσμο

+ Δημιουργία / Επεξεργασία / Επισκόπηση / Διαχείριση / Διαγραφή / Ανανέωση σελίδας / Ιστορικό

Ετήσιο Σχέδιο Υλοποίησης (ΕΣΥ) - Επισκόπηση

- Πατάμε το κουμπι 'Επισκόπηση'

ΟΠΣ ΚΛΥΚΕΑ 2021-2030

Αρχική σελίδα Πίνακες παραμέτρων συστήματος Διαχείριση Ετήσιων Σχεδίων Υλοποίησης (ΕΣΥ) Βοηθητικά User: 67 fee

Σχέδια

Πλήθος Ετήσιων Σχεδίων Υλοποίησης (ΕΣΥ) 1, Σελίδα 1 από 1

α/α	Έτος αναφοράς	Φάση	Οριστικώς Δηλωθέν	Πλήθος Μέτρων	Σχόλια ΦΕΕ	Αξιολογητής	Είδος ΕΣΥ
118	2021	Ενδιαμέσως υποβληθέν		2	Ετήσιο Σχέδιο Συμμόρφωσης		Εμπρόθεσμο

+ Δημιουργία Επεξεργασία **Επισκόπηση** Διαχείριση Διαγραφή Ανανέωση σελίδας Ιστορικό



bp231:Επισκόπηση του Ετήσιου Σχεδίου Υλοποίησης (ΕΣΥ) με α/α:118 ΦΕΕ:555777273 :

Στοιχεία Ετήσιου Σχεδίου Υλοποίησης (ΕΣΥ) Μέτρα Τομέας Εφαρμογής - Εξίσωση bu Τιμές εισόδου εξισώσεων BU Έγγραφα τεκμηρίωσης της δράσης 5.Τέλος

Id:	118
Έτος αναφοράς:	2021
Φάση:	30
Σχόλια ΦΕΕ:	Ετήσιο Σχέδιο Συμμόρφωσης

- Στοιχεία Ετήσιου Σχεδίου Υλοποίησης
- Μέτρα
- Τομείς εφαρμογής – Εξισώσεις BU
- Τιμές εισόδου εξισώσεων BU
- Έγγραφα τεκμηρίωσης

Ετήσιο Σχέδιο Υλοποίησης (ΕΣΥ) - Επισκόπηση

- Επιλέγω Μέτρο και πατάω 'Επισκόπηση

bp231:Επισκόπηση του Ετήσιου Σχεδίου Υλοποίησης (ΕΣΥ) με α/α:118 ΦΕΕ:55577273 :

Στοιχεία Ετήσιου Σχεδίου Υλοποίησης (ΕΣΥ) Μέτρα Τομέας Εφαρμογής - Εξίσωση bu Τιμές εισόδου εξισώσεων BU Έγγραφο τεκμηρίωσης της δράσης 5.Τέλος

Λίστα Μέτρων ΕΣΥ: 118 Έτους αναφοράς:2021

Σύνολο μέτρων 2, Σελίδα 1 από 1

α/α μέτρου	Τίτλος μέτρου	Νέες MEE (Toe)	Διαρκείς MEE (Toe)	Συρρευτικές MEE (Toe)	Μεταβιβαζόμενοι MEE (Toe)	Δ.Ζ.	Κατηγορία	Τομέας	Τυπολογία	Έτος υλοποίησης
286	M1 Φυλλάδια Ενημέρωσης	18.3697	18.3697	36.7394		2	mBU010	ΟΙΚΙΑΚΟΣ ΤΟΜΕΑΣ	Οριζόντιο	2021
287	M2 Προώθηση υγραερίου στις μεταφορές	0.0027	0.0000	0.0027		1		ΤΟΜΕΑΣ ΜΕΤΑΦΟΡΩΝ	Προώθηση υγραερίου	2021

Επισκόπηση

bp231:Επισκόπηση του Ετήσιου Σχεδίου Υλοποίησης (ΕΣΥ) με α/α:118 ΦΕΕ:55577273 :

Στοιχεία Ετήσιου Σχεδίου Υλοποίησης (ΕΣΥ) Μέτρα Τομέας Εφαρμογής - Εξίσωση bu Τιμές εισόδου εξισώσεων BU Έγγραφο τεκμηρίωσης της δράσης 5.Τέλος

Λίστα Μέτρων ΕΣΥ: 118 Έτους αναφοράς:2021

Σύνολο μέτρων 2, Σελίδα 1 από 1

α/α μέτρου	Τίτλος μέτρου	Νέες MEE (Toe)	Διαρκείς MEE (Toe)	Συρρευτικές MEE (Toe)	Μεταβιβαζόμενοι MEE (Toe)	Δ.Ζ.	Κατηγορία	Τομέας	Τυπολογία	Έτος υλοποίησης
286	M1 Φυλλάδια Ενημέρωσης	18.3697	18.3697	36.7394		2	mBU010	ΟΙΚΙΑΚΟΣ ΤΟΜΕΑΣ	Οριζόντιο	2021
287	M2 Προώθηση υγραερίου στις μεταφορές	0.0027	0.0000	0.0027		1		ΤΟΜΕΑΣ ΜΕΤΑΦΟΡΩΝ	Προώθηση υγραερίου	2021

Επισκόπηση

Επισκόπηση Μέτρου

Id:	286
α/α ΕΣΥ:	118
Περιγραφή BU:	Οριζόντιες δράσεις ευαισθητοποίησης και ενημέρωσης - Υφιστάμενοι πελάτες
Έτος υλοποίησης	2021
Περιγραφή μέτρου:	Το έτος 2021, θα διανεμηθούν φυλλάδια με απλές πληροφορίες εξαικονόμησης ενέργειας σε οικιακούς πελάτες.
Toe:	18.3697
Διάρκεια ζωής:	2
Έπαληθευση:	Θα προσκομισθούν όλα τα απαραίτητα δικαιολογητικά για την τεκμηρίωση της εκτύπωσης των φυλλαδίων και της διανομής τους στον τελικό καταναλωτή.
Σημαντικότητα:	
Προσθετικότητα:	
Ποιοτικές προδιαγραφές:	

Κλείσιμο



Ετήσιο Σχέδιο Υλοποίησης (ΕΣΥ) - Επισκόπηση

- Επισκόπηση Μέτρου
 - Τομείς εφαρμογής – Εξισώσεις BU
 - Τιμές εισόδου εξισώσεων BU
 - Έγγραφα τεκμηρίωσης

bp231:Επισκόπηση του Ετήσιου Σχεδίου Υλοποίησης (ΕΣΥ) με α/α:118 ΦΕΕ:55577273 :

Επιλογή: Ετήσιο Σχέδιο Υλοποίησης (ΕΣΥ) | Μέτρα | Τομείς Εφαρμογής - Εξίσωση bu | Τιμές εισόδου εξισώσεων BU | Έγγραφα τεκμηρίωσης της δράσης | ΣΤΟΙΧΟΣ

Μέτρο 286

Τομείς Εφαρμογής: ΟΙΚΙΑΚΟΣ ΤΟΜΕΑΣ

Επιλεγμένη εξίσωση bu

α/α	Συνομογραφία	Κατηγορία	Περιγραφή	Τυπολογία	Τύπος υπολογισμού	Διάρκεια (ετών)
4199	BU0001	Δράσεις ευαισθητοποίησης	Οριζόντιες δράσεις ευαισθητοποίησης και ενημέρωσης - Υφιστάμενοι πελάτες	Οριζόντιο	$(\text{presidence} * \text{FECresidence} * (1 - \text{Sinfluenced_by}) / (1 - \text{Saffected_prev})) / 10^3 * 0$	2

bp231:Επισκόπηση του Ετήσιου Σχεδίου Υλοποίησης (ΕΣΥ) με α/α:118 ΦΕΕ:55577273 :

Επιλογή: Ετήσιο Σχέδιο Υλοποίησης (ΕΣΥ) | Μέτρα | Τομείς Εφαρμογής - Εξίσωση bu | Τιμές εισόδου εξισώσεων BU | Έγγραφα τεκμηρίωσης της δράσης | ΣΤΟΙΧΟΣ

Μέτρο 286: Εξίσωση: BU0001 -Οριζόντιες δράσεις ευαισθητοποίησης και ενημέρωσης - Υφιστάμενοι πελάτες :ΣΥΜΠΕΡΙΦΟΡΙΚΑ / Οριζόντιο

Σύνολο παραμέτρων αυτής της εξίσωσης 6, Σελίδα 1 από 1

Παράμετρος	Μονάδα	Τιμή παραμέτρου [BU0001]	Ελάχιστη τιμή	Μέγιστη τιμή	α/α εγγραφής
presidence - Αριθμός συμμετεχόντων κατοικιών στην περίπτωση δράσεων σε υφιστάμενους πελάτες και τελικών καταναλωτών στην περίπτωση δράσεων σε μη υφιστάμενους πελάτες		6000 0000	0.0000	0.0000	1864
FECresidence - Μέση τελική καταπόληση ενέργειας ανά κατοικία		7397 0000			1865
SOenergy_savings - Συντελεστής εξοικονόμησης ενέργειας (%)	%	0.0200			1866
Saffected - Ποσοστό επηρεασμού (%)	%	0.3200			1867
Sinfluenced_by - Ποσοστό απομείωσης λόγω εμπλοκής περισσότερων του ενός υπόγειου μέρους σε τελικούς καταναλωτές	%	0.2000			1868
Saffected_prev - Ποσοστό απομείωσης λόγω επηρεασμού τελικών καταναλωτών από δράσεις στο προηγούμενο έτος αναφοράς	%	0.0600			1869

Τύπος υπολογισμού: $(\text{presidence} * \text{FECresidence} * \text{SOenergy_savings} * \text{Saffected} * (1 - \text{Sinfluenced_by}) / (1 - \text{Saffected_prev})) / 10^3 * 0.088$
 Έτος υλοποίησης:2021 | Ισο:18.3897 | Διάρκεια ζωής:2

bp231:Επισκόπηση του Ετήσιου Σχεδίου Υλοποίησης (ΕΣΥ) με α/α:118 ΦΕΕ:55577273 :

Επιλογή: Ετήσιο Σχέδιο Υλοποίησης (ΕΣΥ) | Μέτρα | Τομείς Εφαρμογής - Εξίσωση bu | Τιμές εισόδου εξισώσεων BU | Έγγραφα τεκμηρίωσης της δράσης | ΣΤΟΙΧΟΣ

Λίστα Εγγράφων Τεκμηρίωσης

Σύνολο επισυναπτόμενων εγγράφων 3, Σελίδα 1 από 1

Id	Είδος	Περιγραφή	Αρχικό Όνομα Αρχείου	Υποβλήθηκε από	
160	Νομοποιητικό Επαρκές	ΦΕΚ σύστασης		fee	Download
162	ΥΔ Ανάλυσης Υποχρέωσης		ΥΔ Ανάλυσης Υποχρέωσης.docx	fee	Download
163	Νομοποιητικό Έγγραφο Εκπροσώπου	Εξουσιοδότηση εκπροσώπου	document 1.docx	fee	Download

Επισκόπηση

Όλα
 ΦΕΕ
 Διαχειριστής
 ΥΠΕΝ

Ετήσιο Σχέδιο Υλοποίησης (ΕΣΥ) - Ιστορικό

- Πατάμε το κουμπί 'Ιστορικό'

Σχέδια

Πλήθος Ετήσιων Σχεδίων Υλοποίησης (ΕΣΥ) 1, Σελίδα 1 από 1

α/α	Έτος αναφοράς	Φάση	Οριστικώς Δηλωθέν	Πλήθος Μέτρων	Σχόλια ΦΕΕ	Αξιολογητής	Είδος ΕΣΥ
118	2021	Ενδιάμεσως υποβληθέν		2	Ετήσιο Σχέδιο Συμμόρφωσης		Εμπρόθεσμο

+ Δημιουργία Επεξεργασία Επισκόπηση Διαχείριση Διαγραφή Ανανέωση σελίδας **Ιστορικό**



Ετήσιο Σχέδιο Υλοποίησης (ΕΣΥ) - Ιστορικό

- Πατάμε το κουμπί 'Ιστορικό' και ανοίγει η σχετική καρτέλα

Ιστορικό του σχεδίου δράσης με α/α:118 ΦΕΕ:555777273 :

List



Σύνολο μέτρων 3, Σελίδα 1 από 1



1



10

Id	Χρήστης	Ημ/νία	Από	Σε	α/α Τρέχοντος ΕΣΥ
594	67	24/06/2022 08:39:54		Νέα καταχώρηση	
595	67	24/06/2022 09:27:12	Νέα καταχώρηση	Υπό επεξεργασία	
596	67	24/06/2022 11:50:25	Υπό επεξεργασία	Ενδιαμέσως υποβληθέν	

Επισκόπηση



Ετήσιο Σχέδιο Υλοποίησης (ΕΣΥ) - Διαγραφή

- ΕΣΥ που περιλαμβάνει τουλάχιστον ένα Μέτρο, δεν μπορεί να διαγραφεί.
- Για να κάνουμε διαγραφή ΕΣΥ πρέπει ΠΡΩΤΑ να διαγράψουμε ένα ένα όλα τα μέτρα που έχουν εισαχθεί σε αυτό.

ΟΠΣ ΚΑΥΚΕΑ 2021-2030

Αρχική σελίδα Πίνακες παραμέτρων συστήματος Διαχείριση Ετήσιων Σχεδίων Υλοποίησης (ΕΣΥ) Βοηθητικά User: 11 fee

Σχέδια

Πλήθος Ετήσιων Σχεδίων Υλοποίησης (ΕΣΥ) 2, Σελίδα 1 από 1

α/α	Έτος αναφοράς	Φάση	Οριστικώς Δηλωθέν	Πλήθος Μέτρων	Σχόλια ΦΕΕ	Αξιολογητής	Είδος ΕΣΥ
3	2022	Ενδιάμεσως υποβληθέν		2			Μή δηλωθέν
5	2022	Υπό επεξεργασία		1			Εμπρόθεσμο

+ Δημιουργία Επεξεργασία Επισκόπηση Διαχείριση Διαγραφή Ανανέωση σελίδας Ιστορικό



Ετήσιο Σχέδιο Υλοποίησης (ΕΣΥ) - Διαγραφή

- Για να κάνουμε διαγραφή ΕΣΥ πρέπει ΠΡΩΤΑ να διαγράψουμε ένα ένα όλα τα μέτρα που έχουν εισαχθεί σε αυτό.
- Οπότε πατάμε το κουμπί 'Διαχείριση' ανοίγει η καρτέλα του ΕΣΥ, επιλέγουμε το μέτρο και πατάμε το κουμπί 'Διαγραφή'

ΟΠΕ ΚΛΥΚΕΑ 2021-2030

Αρχική σελίδα Πίνακας παραμέτρων συστήματος Διαχείριση Ετήσιων Σχεδίων Υλοποίησης (ΕΣΥ) Βοηθητικά User: 11 fee

Σχέδια

Πλήθος Ετήσιων Σχεδίων Υλοποίησης (ΕΣΥ) 2, Σελίδα 1 από 1

α/α	Έτος αναφοράς	Φύση	Οριστικός Δηλωθέν	Πλήθος Μέτρων	Σχόλια ΦΕΕ	Αξιολογητής	Είδος ΕΣΥ
3	2022	Ενδιαμέσως υποβληθέν		2			Μή δηλωθέν
5	2022	Υπό επεξεργασία		1			Εμπρόθεσμο

+ Δημιουργία Επεξεργασία Επισκόπηση Διαχείριση Διαγραφή Ανανέωση σελίδας Ιστορικό



resoffice.gr/klykea/faces/cres/fee/Welcome.xhtml

www.resoffice.gr says
Είστε σίγουροι?

OK Cancel

Σύνολο μέτρων 1, Σελίδα 1 από 1

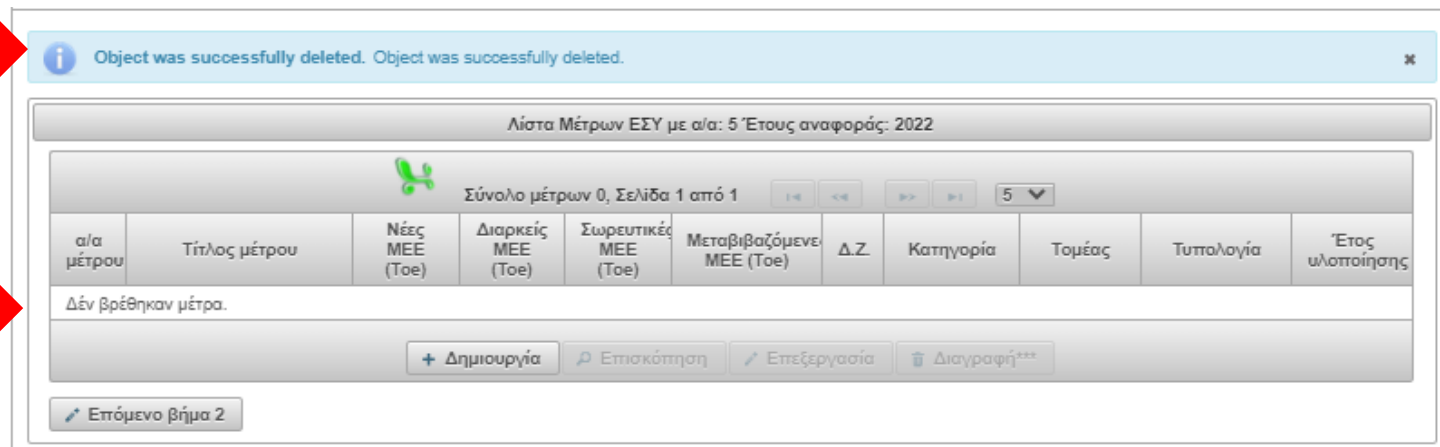
α/α μέτρου	Τίτλος μέτρου	Νέες ΜΕΕ (Toe)	Διαρκείς ΜΕΕ (Toe)	Σωρευτικές ΜΕΕ (Toe)	Μεταβιβαζόμενες ΜΕΕ (Toe)	Δ.Ζ.	Κατηγορία	Τομέας	Τυπολογία	Έτος υλοποίησης
11		0.0000	0.0000	0.0000		30	030	ΟΙΚΙΑΚΟΣ ΤΟΜΕΑΣ	Ενεργειακή αναβάθμιση κτιριακού κεφαλαίου	2021

+ Δημιουργία Επισκόπηση Επεξεργασία Διαγραφή***



Ετήσιο Σχέδιο Υλοποίησης (ΕΣΥ) - Διαγραφή

- Το σύστημα να ενημερώνει ότι έγινε επιτυχής διαγραφή μέτρου
- Πλέον στο ΕΣΥ δεν υπάρχουν Μέτρα



The screenshot displays a web interface for managing the ESY (Annual Implementation Plan). At the top, a light blue notification bar states "Object was successfully deleted. Object was successfully deleted." with a close button. Below this, a header indicates "Λίστα Μέτρων ΕΣΥ με α/α: 5 Έτους αναφοράς: 2022". The main content area shows a table with the following columns: α/α μέτρου, Τίτλος μέτρου, Νέες ΜΕΕ (Toe), Διαρκείς ΜΕΕ (Toe), Σωρευτικές ΜΕΕ (Toe), Μεταβιβαζόμενες ΜΕΕ (Toe), Δ.Ζ., Κατηγορία, Τομέας, Τυπολογία, and Έτος υλοποίησης. The table is currently empty, with the text "Δέν βρέθηκαν μέτρα." (No measures found) displayed. Below the table, there are buttons for "+ Δημιουργία", "Επισκόπηση", "Επεξεργασία", and "Διαγραφή***". A "βήμα 2" (Step 2) button is also visible at the bottom left of the interface.

Ετήσιο Σχέδιο Υλοποίησης (ΕΣΥ) - Διαγραφή

- Το ΕΣΥ δεν έχει Μέτρα οπότε η επιλογή 'Διαγραφή' δίνεται με το σχετικό κουμπι στο κάτω μέρος της καρτέλας

ΟΠΣ ΚΑΥΚΕΑ 2021-2030

Αρχική σελίδα Πίνακες παραμέτρων συστήματος Διαχείριση Ετήσιων Σχεδίων Υλοποίησης (ΕΣΥ) Βοηθητικά User: 11 fee

Object was successfully deleted. Object was successfully deleted.

Σχέδια

Πλήθος Ετήσιων Σχεδίων Υλοποίησης (ΕΣΥ) 2, Σελίδα 1 από 1

α/α	Έτος αναφοράς	Φάση	Οριστικός Δηλωθέν	Πλήθος Μέτρων	Σχόλια ΦΕΕ	Αξιολογητής	Είδος ΕΣΥ
3	2022	Ενδιαμέσως υποβληθέν		2			Μή δηλωθέν
5	2022	Υπό επεξεργασία		0			Εμπρόθεσμο

+ Δημιουργία Επεξεργασία Επισκόπηση Διαχείριση Διαγραφή Ανανέωση σελίδας Ιστορικό



www.resoffice.gr says

Είστε σίγουροι;

OK Cancel

User: 11 fee

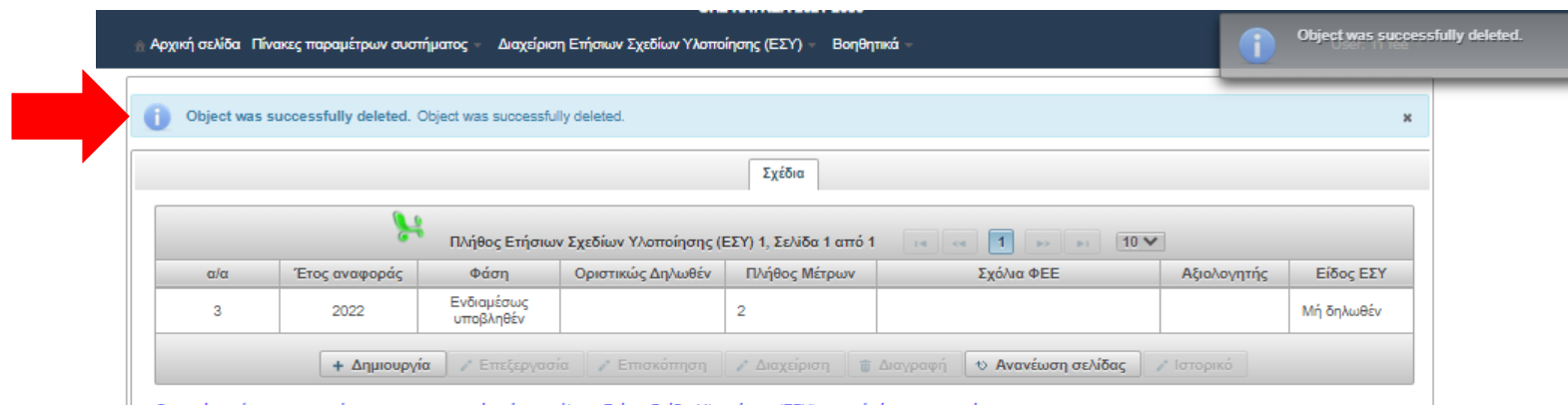
Πλήθος Ετήσιων Σχεδίων Υλοποίησης (ΕΣΥ) 2, Σελίδα 1 από 1

α/α	Έτος αναφοράς	Φάση	Οριστικός Δηλωθέν	Πλήθος Μέτρων	Σχόλια ΦΕΕ	Αξιολογητής	Είδος ΕΣΥ
3	2022	Ενδιαμέσως υποβληθέν		2			Μή δηλωθέν
5	2022	Υπό επεξεργασία		0			Εμπρόθεσμο

+ Δημιουργία Επεξεργασία Επισκόπηση Διαχείριση Διαγραφή Ανανέωση σελίδας Ιστορικό

Ετήσιο Σχέδιο Υλοποίησης (ΕΣΥ) - Διαγραφή

- Με αυτοματοποιημένο μήνυμα του συστήματος ενημερωνόμαστε ότι το ΕΣΥ διαγράφηκε



The screenshot shows a web application interface with a dark blue header. The header contains navigation links: Αρχική σελίδα, Πίνακας παραμέτρων συστήματος, Διαχείριση Ετήσιων Σχεδίων Υλοποίησης (ΕΣΥ), and Βοηθητικά. A notification box in the top right corner displays the message "Object was successfully deleted." with a user ID of 111111. A larger notification box in the main content area, highlighted by a red arrow, also displays "Object was successfully deleted. Object was successfully deleted." Below this, there is a section titled "Σχέδια" with a sub-header "Πλήθος Ετήσιων Σχεδίων Υλοποίησης (ΕΣΥ) 1, Σελίδα 1 από 1". A table below the sub-header contains the following data:

α/α	Έτος αναφοράς	Φάση	Οριστικώς Δηλωθέν	Πλήθος Μέτρων	Σχόλια ΦΕΕ	Αξιολογητής	Είδος ΕΣΥ
3	2022	Ενδιαμέσως υποβληθέν		2			Μή δηλωθέν

Below the table, there are several buttons: + Δημιουργία, Επεξεργασία, Επισκόπηση, Διαχείριση, Διαγραφή, Ανανέωση σελίδας, and Ιστορικό.

Ευχαριστούμε για την προσοχή σας

Πληροφοριακό σύστημα

<https://www.resoffice.gr/klykea/>

Ιστότοπος Διαχειριστή

<http://www.cres.gr/obs/>

Email επικοινωνίας:

obsadmin@cres.gr